

СП 12-95 Инструкция по проектированию объектов органов внутренних дел (милиции) МВД России

СП 12-95 МВД России

СВОД ПРАВИЛ

ИНСТРУКЦИЯ

по проектированию объектов органов внутренних дел (милиции) МВД России

Дата введения 1995-07-01

Предисловие

1 РАЗРАБОТАН Государственным специальным проектно-изыскательским институтом МВД России (ГСПИ МВД России).

ВНЕСЕН Управлением строительства МВД России.

2 СОГЛАСОВАН Штабом МВД России, Главным управлением обеспечения общественного порядка (ГУООП), Следственным комитетом (СК), Экспертно-криминалистическим центром (ЭКЦ), Главным центром санитарно-эпидемиологического надзора (ГЦСН), Главным управлением уголовного розыска (ГУУР), Главным управлением Государственной автомобильной инспекции (ГУГАИ), Главным управлением по экономическим преступлениям (ГУЭП), Главным управлением Государственной противопожарной службы (ГУГПС), Управлением строительства (УС), Главным управлением внутренних дел на транспорте (ГУВДТ) МВД России.

3 ПРИНЯТ И ВВЕДЕН В ДЕЙСТВИЕ протоколом МВД России от 12.02.95 г. N 1-95

4 ОДОБРЕН письмом Минстроя России от 16.05.95 г. N 4-13/167

5 ВЗАМЕН ВСН 12-93/МВД России

1 Область применения

Нормы настоящей инструкции должны соблюдаться при разработке проектов на строительство, реконструкцию, расширение, техническое перевооружение зданий, помещений и сооружений органов внутренних дел (милиции): городских, районных управлений (отделов, отделений) внутренних дел (милиции) городов (районов, районов в городах); линейных управлений (отделов, отделений) внутренних дел на транспорте*;

* Городские, районные, линейные органы внутренних дел в дальнейшем именуется "горрайлиноорганы внутренних дел". специализированных учреждений милиции - изоляторов для временного содержания задержанных и заключенных под стражу лиц (ИВС); специальных приемников для лиц, административно арестованных; приемников-распределителей для лиц, задержанных за бродяжничество и попрошайничество; приемников-распределителей для несовершеннолетних; медицинских вытрезвителей;

регистрационно-экзаменационных подразделений Государственной автомобильной инспекции.

2 Нормативные ссылки

В настоящей "Инструкции" использованы ссылки на следующие документы:

СНиП 2.02.02-85 "Основание гидротехнических сооружений".

СНиП 2.04.01-85 "Внутренний водопровод и канализация зданий."

СНиП 2.04.03-85 "Канализация. Наружные сети и сооружения."

СНиП 2.04.05-95* "Отопление, вентиляция и кондиционирование."

СНиП 2.04.08-87 "Газоснабжение."

СНиП 2.07.01-89* "Градостроительство. Планировка и застройка городских и сельских поселений."

СНиП 2.08.02-89* "Общественные здания и сооружения."

СНиП 2.11.01-85* "Складские здания."

СНиП 3.04.01-87 "Изоляционные и отделочные покрытия."

СНиП 3.04.03-85 "Защита строительных конструкций и сооружений от коррозии."

СНиП 3.05.01-85 "Внутренние санитарно-технические системы."

СНиП 3.05.06-85 "Электротехнические устройства."

СНиП 3.05.02-88* "Газоснабжение."

СНиП II-4.79 "Естественное и искусственное освещение."

СНиП II-12-77 "Защита от шума."

ВСН 01-89 Минавтотранс "Предприятие по обслуживанию автомобилей."

ВСН 59-88 Госкомархитектуры. "Электрооборудование жилых и общественных зданий."

ВСН 62-91* "Проектирование среды жизнедеятельности с учетом потребностей инвалидов и маломобильных групп населения."

РД 78.143-92 МВД России. "Системы и комплексы охранной сигнализации. Элементы технической укреплённости объектов."

РД 78.145-93 МВД России. "Системы и комплексы охранной, пожарной и охранно-пожарной сигнализации. Правила производства и приемки работ."

РД 34.21.122-87 Минэнерго СССР. "Инструкция по устройству молниезащиты зданий и сооружений."

ГОСТ 464-79 "Заземления для стационарных установок проводной связи, радиорелейных станций, радиотрансляционных узлов проводного вещания и антенн систем коллективного приема телевидения. Нормы сопротивления."

3 Общие положения

3.1 При проектировании объектов органов внутренних дел (милиции) следует соблюдать требования соответствующих глав СНиП и других нормативных документов по вопросам архитектуры и строительства, действующих в Российской Федерации.

3.2 В проектируемых зданиях органов внутренних дел (милиции), в соответствии с требованиями действующих нормативных документов, государственных стандартов и инструктивных материалов по инженерно-техническим мероприятиям гражданской обороны, следует предусматривать встроенные защитные сооружения гражданской обороны, состав и вместимость которых определяется заданиями на проектирование.

Встроенные защитные сооружения в мирное время следует использовать под помещения, определяемые заданиями на проектирование.

3.3 Высоту надземных этажей зданий органов внутренних дел (милиции) следует, как правило, принимать 3,3 м от пола до потолка вышележащего этажа.

3.4 При проектировании объектов органов внутренних дел (милиции) следует предусматривать мероприятия по защите их от погромных действий и нападений бесчинствующей толпы и нападений с целью захвата оружия.

3.5 При проектировании объектов органов внутренних дел (милиции) следует учитывать противопожарные требования действующих строительных норм и правил применительно к зданиям общественного назначения. Отдельно расположенные здания и помещения производственного и складского назначения должны соответствовать противопожарным требованиям соответствующих норм проектирования в зависимости от их функционального назначения.

При проектировании зданий гаражей следует учитывать требования ВСН 01-89.

3.6 Помещения объектов органов внутренних дел (милиции) необходимо обеспечивать первичными средствами пожаротушения по нормам, изложенным в Правилах пожарной безопасности в Российской Федерации ППБ 01-93.

3.7 Пожарную сигнализацию в зданиях органов внутренних дел (милиции) и автоматическое пожаротушение в зданиях специализированных учреждений милиции следует предусматривать в соответствии:

с Перечнем зданий и помещений предприятий системы МВД России, подлежащих оборудованию автоматическими средствами пожаротушения и автоматической пожарной сигнализацией;

рекомендациями по оборудованию автоматической пожарной сигнализацией изоляторов временного содержания;

с противопожарными требованиями действующих строительных норм и правил, в зависимости от функционального назначения зданий, требований настоящих норм.

3.8 Здания органов внутренних дел (милиции) должны быть не ниже II степени

огнестойкости.

3.9 Естественное освещение необходимо предусматривать во всех помещениях с постоянным пребыванием людей, а также в комнате отдыха дежурного наряда, комнате для подогрева и приема пищи и аппаратной.

Здания городских, районных, линейных органов внутренних дел

4 Показатели штатной численности, состав и показатели вместимости зданий городских, районных, линейных органов внутренних дел

4.1 Численность штатов младшего и начальствующего состава горрайлинорганов внутренних дел следует принимать в соответствии с заданием на проектирование.

Для предварительных расчетов штатную численность младшего и начальствующего состава в зависимости от численности обслуживаемого населения следует принимать по таблице 1.

Таблица 1

Наименование	Численность младшего начальствующего и начальствующего состава при численности обслуживаемого населения, тыс. чел.					
	до 50	св. 50 до 100	св. 100 до 150	св. 150 до 200	св. 200 до 250	свыше 250
Управление внутренних дел в городах без районного деления, районах в городах	-	-	-	-	-	св. 600
Отделы внутренних дел в городах без районного деления (районах, районах в городах)	-	св. 75 до 150	св. 150 до 300	св. 300 до 450	св. 450 до 600	-
Отделения внутренних дел города (района). Отделения милиции района	до 75	св. 75 до 150	-	-	-	-

4.2 В управлениях (отделах) внутренних дел городов (районов, районов в городах) могут образовываться территориальные отделы (отделения) милиции (при обслуживании территорий с населением до 50 тысяч жителей и более).

4.3 Линейные органы внутренних дел создаются при следующей штатной численности младшего начальствующего и начальствующего состава, чел.:

линейные отделения	до 150
линейные отделы	св. 150 до 400
линейные управления	св. 400

4.4 При проектировании объектов горрайлинорганов внутренних дел необходимое количество автомототранспорта и служебных собак определяется заданиями на проектирование.

4.5 Состав и показатели вместимости зданий горрайлинорганов внутренних дел для предварительных расчетов следует принимать по таблице 2.

Таблица 2

Наименование зданий	Ед. изм.	Вместимость зданий					
		до	св. 75 до 150	св. 150 до 300	св. 300 до 450	св. 450 до 600	св. 600
Городские, районные органы внутренних дел со зданиями (помещениями):	человек	до 75	св. 75 до 150	св. 150 до 300	св. 300 до 450	св. 450 до 600	св. 600
изоляторов временного содержания (ИВС)	место	до 25	св. 25 до 50	св. 50 до 75	св. 75 до 100	св. 100	
медицинского вытрезвителя	койка		св. 20 до 30	св. 30 до 40	св. 40 до 60		
Линейные органы внутренних дел со зданиями (помещениями):	человек	до 75	св. 75 до 150	св. 150 до 250	св. 250 до 400	св. 400	
изоляторов временного содержания (ИВС)	место	св. 15 до 25	св. 25 до 40	св. 40 до 50			
приемника-распределителя для лиц, задержанных за бродяжничество и попрошайничество	место	до 25	св. 25 до 100	св. 100 до 150			

ПРИМЕЧАНИЯ

1 Изоляторы временного содержания задержанных и заключенных под стражу лиц и конвойные отделения милиции, как правило, размещаются в отдельно стоящих зданиях и в случаях размещения в комплексе зданий внутренних дел их следует соединять переходом или блокировать со зданием горрайлинооргана внутренних дел.

2 Конструктивное исполнение переходов должно соответствовать требованиям СНиП 2.08.02-89*, в местах примыкания переходов к зданиям предусматривать тамбуры с отсекающей решетчатой металлической перегородкой и дверью, оборудованной электромеханическим замком.

5 Требования к земельным участкам и размещению зданий

5.1 Здание городских и районных органов внутренних дел следует, как правило, размещать в общественных центрах городов, районов, поселках и сельских населенных пунктах.

5.2 Здания и помещения линейных органов внутренних дел располагаются вблизи, на территории или непосредственно в железнодорожных вокзалах, морских, речных вокзалах, портах и аэропортах.

5.3 При выборе земельных участков для размещения зданий и сооружений горрайлиноорганов внутренних дел следует предусматривать удобную транспортную связь их с магистральными улицами, а также максимальное приближение к инженерным сетям для подключения.

5.4 Комплекс зданий горрайлиноорганов внутренних дел следует располагать на единой

территории.

5.5 Размеры земельных участков горрайлинорганов внутренних дел, размещенных в отдельном административном здании, следует принимать в соответствии с требованиями СНиП 2.07.01-89, как для зданий управлений.

5.6 Площади земельных участков городских и районных органов внутренних дел, размещаемых в комплексе со зданиями специализированных учреждений милиции для предварительных расчетов, следует принимать по таблице 3.

Таблица 3

Объекты	Площадь земельных участков, га на комплекс при вместимости зданий, человек					
	до 75	св. 75 до 150	св. 150 до 450	св. 300 до 450	св. 450 до 600	свыше 600
Здания городских и районных органов внутренних дел в комплексе со специализированными учреждениями милиции	до 1,1	св. 1,1 до 1,8	св. 1,8 до 2,3	св. 2,3 до 2,7	св. 2,7 до 2,9	св. 2,9

ПРИМЕЧАНИЕ

В указанные площади не входят земельные участки для организации стоянок транспорта, прибывающего на технический осмотр и регистрацию, размеры которых определяются заданиями на проектирование.

5.7 Площадь земельных участков зданий линейных органов внутренних дел для предварительных расчетов следует принимать в соответствии с таблицей 4.

Таблица 4

Объекты	Площади земельных участков, га на комплекс при вместимости зданий, человек				
	до 75	св. 75 до 150	св. 150 до 250	св. 250 до 400	свыше 400
Здания линейных органов внутренних дел в комплексе со специализированными учреждениями милиции	до 1,0	св. 1,0 до 1,6	св. 1,6 до 2,1	св. 2,1 до 2,5	

5.8 Открытие площадки для стоянки автомобилей у здания горрайлинорганов внутренних дел следует предусматривать как для учреждений управления в соответствии с требованиями СНиП 2.07.01-89.

5.9 На территории городских и районных органов внутренних дел, как правило, необходимо размещать следующие здания и сооружения:

здание управления (отдела, отделения) внутренних дел (милиции), гараж-стоянку; для задержанного транспорта; площадку для построения личного состава; спортивную площадку; полосу препятствий; помещения для содержания служебных собак с тренировочной площадкой; КПП.

Территория должна ограждаться по периметру и иметь кроме основного въезда с КПП,

запасной въезд.

При расположении здания управления (отдела, отделения) внутренних дел (милиции) в комплексе со зданиями специализированных учреждений милиции, последние следует блокировать с основным зданием или соединять с ним переходами. Блокировке и соединению переходами с основным зданием не подлежат здания медвытрезвителей и приемников-распределителей для несовершеннолетних.

5.10 Взаимное расположение зданий и сооружений принимается, как правило, в соответствии с примерными схемами генпланов управлений (отделов, отделений) внутренних дел согласно приложениям А, Б, В.

5.11 На территории линейного органа внутренних дел, как правило, следует размещать следующие здания и сооружения:

здание линейного управления (отдела, отделения) внутренних дел на транспорте, гараж-стоянку; открытую или закрытую мойку автомобилей; очистные сооружения; мусоросборник; площадку для задержанного транспорта; площадку для построения личного состава; спортивную площадку; контрольно-пропускной пункт.

Территория должна ограждаться по периметру и иметь, кроме основного въезда КПП, запасной въезд.

При расположении здания линейного управления (отдела, отделения) внутренних дел на транспорте в комплексе со зданиями специализированных учреждений милиции последние следует блокировать с основным зданием или соединять с ним переходами.

5.12 Взаимное расположение зданий и сооружений принимается, как правило, в соответствии с примерной схемой генплана линейного управления (отдела, отделения) внутренних дел на транспорте согласно приложению Г.

5.13 Ограждение территории горрайлинооргана внутренних дел следует предусматривать высотой не менее 3 м. Ограждение, как правило, следует выполнять кирпичным, толщиной не менее 38 см или из сборных железобетонных конструкций и оборудовать по верху инженерным заграждением.

5.14 На территории регистрационно-экзаменационных подразделений и подразделений автотехнической инспекции ГАИ, как правило, следует размещать служебное здание, гараж-стоянку для хранения экзаменационных автомобилей и передвижных пунктов технического контроля автотранспорта, технического осмотра и регистрации автотранспортных средств, площадку для стоянки автотранспорта.

5.15 Местоположение и тип мойки автомобилей и очистных сооружений от нее определяется заданием на проектирование.

Очистные сооружения поверхностных сточных вод от стоянок автомобилей и проездов для них необходимо предусматривать в соответствии со СНиП 2.04.03-85 и ВСН 01-89.

6 Состав и площади помещений зданий

Здания городских и районных органов внутренних дел

6.1 Состав и площади помещений здания управления (отдела, отделения) внутренних дел города (района, района в городе), отделения милиции района следует принимать по таблице 5.

Таблица 5

Наименование помещений	Площадь в м при вместимости зданий, человек					
	до 75	св. 75 до 150	св. 150 до 300	св. 300 до 450	св. 450 до 600	св. 600
РУКОВОДСТВО						
1 Кабинет начальника	20	20	24	26	30	36
2 Приемная	10	10	10	12	12	12
3 Кабинет заместителя начальника - начальника криминальной милиции	16	16	20	22	26	30
4 Кабинет заместителя начальника - начальника милиции общественной безопасности (местной милиции)	16	16	20	22	26	30
5 Кабинет заместителя начальника - начальника следственного отдела (отделения)	14	14	16	20	24	24
6 Кабинет заместителя начальника по кадрам	14	14	16	20	24	24
7 Кабинет заместителя (помощника) начальника по тыловому обеспечению	14	14	16	20	24	24
8 Комната приема граждан	12	12	12	12	12	12
ШТАБ						
9 Кабинет начальника штаба	12	12	14	14	16	20
10 Кабинет заместителя начальника штаба	-	-	-	-	-	16
11 Кабинет начальника отделения анализа, планирования и контроля	-	-	-	-	-	14
12 Кабинет старшего инспектора по анализу, планированию и контролю	12	12	12	12	12	2x12
13 Кабинет инспектора по анализу, планированию и контролю	-	-	-	12	12	12
14 Кабинет старшего инспектора по связи со средствами массовой информации	-	-	12	12	12	12
15 Кабинет инспектора по связи со средствами массовой информации	-	-	-	12	12	2x12
16 Кабинет начальника отделения (старшего группы) информационного обеспечения	-	-	-	-	-	12
17 Кабинет старшего инспектора по учетно-регистрационной и статистической работе	-	12	12	12	12	12
18 Кабинет инспектора по учетно-регистрационной и статистической работе	-	-	12	12	12	12
19 Кабинет старшего инспектора по организации работы дежурных частей	-	-	-	-	-	12
20 Кабинет старшего инженера-программиста	12	12	12	12	12	12
21 Кабинет инженера-программиста	-	-	-	-	-	12
ДЕЖУРНАЯ ЧАСТЬ						
22 Вестибюль	Определяется расчетом, но не менее 20					
23 Кабинет начальника дежурной части	-	12	12	12	14	14
24 Кабинет начальника смены	-	12	12	12	16	16
25 Зал оперативных дежурных с кабинами для радиосвязи, телетайпа, факсимильной связи, службы 02	46	52	52	52	60	60

26 Аппаратная	12	12	12	14	16	22
27 Комната для хранения оружия, боеприпасов и специальных средств	16	18	20	26	32	38
28 Комната для чистки оружия	12	12	14	14	16	16
29 Комната для хранения средств защиты и связи, оперативной и криминалистической техники	16	18	18	20	24	28
30 Кабинет инженера-электронщика	12	12	12	12	12	12
31 Комната следственно-оперативной группы	12	18	24	30	2x10	2x10
32 Комната группы немедленного реагирования	-	18	18	18	18	24
33 Помещения дежурного по разбору с доставленными задержанными:						
комната дежурного	12	12	12	14	2x20	2x20
проходы, место для ожидания	Определяется расчетом, но не менее 8					
34 Комнаты для задержанных в административном порядке	3x10	3x10	3x10	3x10	3x10	3x10
35 Комната отдыха дежурного наряда	12	15	18	18	24	24
36 Комната для подогрева и приема пищи	10	10	12	12	12	16
37 Уборная	1 унитаз, 1 умывальник в шлюзе					
КРИМИНАЛЬНАЯ МИЛИЦИЯ						
38 Кабинет заместителя начальника криминальной милиции	-	-	14	14	14	16
Отдел (отделение, группа) уголовного розыска						
39 Кабинет начальника отдела	-	-	12	12	12	12
40 Кабинет заместителя начальника отдела	-	-	-	-	12	12
41 Кабинет начальника отделения	-	-	12	12	12	12
42 Кабинет старшего оперуполномоченного	12	12	12	12	12	12
43 Кабинет оперуполномоченного	12	12	12	12	12	
44 Кабинет младшего оперуполномоченного	6 на 1 человека, но не менее 10					
45 Кладовая хранения вещественных доказательств уголовного розыска	6	6	8	10	10	12
Отдел (отделение, группа) по экономическим преступлениям						
46 Кабинет начальника отдела	-	-	-	-	12	12
47 Кабинет заместителя начальника отдела	-	-	-	-	-	12
48 Кабинет начальника отделения	-	12	12	12	-	12
49 Кабинет старшего оперуполномоченного	12	12	12	12	12	12
50 Кабинет оперуполномоченного	12	12	12	12	12	12
51 Кабинет младшего оперуполномоченного	6 на 1 человека, но не менее 10					
52 Кладовая хранения вещественных доказательств	6	6	8	10	10	12
Отделение (группа) по незаконному обороту наркотиков						
53 Кабинет начальника отделения	-	-	-	12	12	12
54 Кабинет старшего оперуполномоченного	12	12	12	12	12	12
55 Кабинет оперуполномоченного	12	12	12	12	12	12
56 Комната младшего оперуполномоченного	6 на 1 человека, но не менее 10					

57 Кладовая для хранения вещественных доказательств	6	6	8	8	10	10
Оперативно-сыскное подразделение						
58 Кабинет начальника подразделения	-	-	-	12	12	12
59 Кабинет старшего оперуполномоченного	12	12	12	12	12	12
60 Кабинет оперуполномоченного	6 на 1 человека, но не менее 10					
Подразделение служебного собаководства						
61 Кабинет начальника	-	-	-	-	12	12
62 Комната инструктора	6 на 1 человека, но не менее 12					
63 Комната инспектора-кинолога	12	12	12	12	16	16
64 Комната ветеринарного фельдшера	-	-	-	12	12	12
МИЛИЦИЯ ОБЩЕСТВЕННОЙ БЕЗОПАСНОСТИ						
65 Кабинет заместителя начальника милиции общественной безопасности	-	-	-	12	14	14
Отдел (отделение, группа) обеспечения общественного порядка						
66 Кабинет начальника отдела	-	-	-	-	12	12
67 Кабинет заместителя начальника отдела	-	-	-	-	12	12
68 Кабинет начальника отделения обеспечения	-	-	12	12	-	-
69 Кабинет старшего инспектора	12	12	12	12	12	12
70 Кабинет инспектора	6 на 1 человека, но не менее 10					
71 Кабинет командира батальона ППС милиции	-	-	-	-	-	14
72 Кабинет заместителя командира батальона ППС милиции	-	-	-	-	-	12
73 Кабинет начальника штаба батальона ППС милиции	-	-	-	-	-	12
74 Кабинет помощника командира батальона ППС милиции по техчасти	-	-	-	-	-	12
75 Кабинет командира роты ППС милиции	-	-	-	12	12	12
76 Кабинет заместителя командира роты ППС милиции	-	-	-	12	12	12
77 Кабинет командира взвода ППС милиции	6 на 1 человека, но не менее 10					
78 Комната командиров отделений ППС милиции	6 на 1 человека, но не менее 10					
79 Комната старшины	В каждой роте (отдельном взводе, отделении), но не менее 10					
80 Комната для чистки и глажения одежды	10	10	10	12	12	16
81 Сушилка для одежды и обуви	6	8	8	8	12	12
82 Комната для построения и развода личного состава	14	14	16	16	20	
Отдел (отделение, группа) дознания						
83 Кабинет начальника отдела	-	-	-	-	14	14
84 Кабинет заместителя начальника отдела дознания	-	-	-	-	12	12
85 Кабинет начальника отделения дознания	-	-	12	12	12	12
86 Кабинет старшего дознавателя	12	12	12	12	12	
87 Кабинет дознавателя	12	12	12	12	12	12
88 Комната свидетелей	12	12	16	2x12	2x12	2x12

89 Кладовая хранения вещественных доказательств дознания	6	8	8	10	10	10
Отдел (отделение, группа) по организации работы участковых инспекторов милиции						
90 Кабинет начальника отдела	-	-	-	-	12	
91 Кабинет заместителя начальника отдела	-	-	-	-	-	12
92 Кабинет начальника отделения	-	-	12	12	12	12
93 Комната участковых инспекторов милиции	4 на 1 человека, но не менее 10					
Отдел (отделение, группа) по предупреждению правонарушений несовершеннолетних						
94 Кабинет начальника отдела	-	-	-	-	-	12
95 Кабинет заместителя начальника отдела	-	-	-	-	-	12
96 Кабинет начальника отделения	-	-	12	12	12	12
97 Кабинет старшего инспектора	12	12	12	12	12	12
98 Кабинет инспектора	6 на 1 человека, но не менее 12					
99 Детская комната с туалетом и умывальником	12	12	16	18	18	18
Отдел (отделение, группа) ГАИ						
100 Кабинет начальника отдела	-	-	-	12	12	12
101 Приемная	-	-	-	8	8	8
102 Кабинет заместителя начальника отдела	-	-	-	-	12	12
103 Кабинет начальника отделения	12	12	12	12	12	12
104 Кабинет старшего госавтоинспектора дорожного надзора	-	-	6 на 1 человека, но не менее 12			
105 Кабинет госавтоинспектора дорожного надзора	6 на 1 человека, но не менее 10					
106 Кабинет инспектора по административной практике	6 на 1 человека, но не менее 12					
107 Архив при кабинете инспектора по административной практике	6	6	6	8	8	10
108 Кабинет инспектора по пропаганде	6 на 1 человека, но не менее 12					
109 Комната инспектора по дознанию	6 на 1 человека, но не менее 12					
110 Комната паспортиста	6 на 1 человека, но не менее 12					
111 Комната старших инспекторов ДПС	6 на 1 человека, но не менее 10					
112 Комната инспекторов ДПС	6 на 1 человека, но не менее 10					
113 Сушилка для одежды и обуви	8	8	8	10	10	10
114 Помещение для инструмента	12	12	14	14	20	26
115 Гардеробная с местом для чистки и глажения одежды	0,6 м на 1 человека, но не менее 10					
116 Помещение для хранения оперативно-технических, специальных средств и спецпродукции	8	10	10	12	12	14
Отдел (отделение, группа) по лицензионно-разрешительной работе и контролю за частной детективной и охранной деятельностью						
117 Кабинет начальника отдела	-	-	-	-	-	12
118 Кабинет заместителя начальника отдела	-	-	-	-	-	12
119 Кабинет начальника отделения	-	-	12	12	12	
120 Кабинет старшего инспектора по	6 на 1 человека, но не менее 10					

лицензионно-разрешительной работе	о на 1 человека, но не менее 12					
121 Кабинет инспектора по лицензионно-разрешительной работе	6 на 1 человека, но не менее 12					
Отдел (отделение, группа) по исполнению административного законодательства						
122 Кабинет начальника отдела	-	-	-	-	-	12
123 Кабинет заместителя начальника отдела	-	-	-	-	-	12
124 Кабинет начальника отделения	-	-	-	12	12	12
125 Кабинет старшего инспектора по административной практике	6 на 1 человека, но не менее 12					
126 Кабинет инспектора по административной практике	6 на 1 человека, но не менее 12					
Служба по гражданской обороне						
127 Комната старшего инспектора	-	-	-	12	12	12
128 Комната инспектора	12	12	12	-	-	-
СЛЕДСТВЕННЫЙ ОТДЕЛ (ОТДЕЛЕНИЕ, ГРУППА)						
129 Кабинет заместителя начальника отдела	-	-	-	-	-	12
130 Кабинет начальника отделения	-	-	12	12	12	12
131 Кабинет старшего следователя	12	12	12	12	12	12
132 Кабинет следователя	12	12	12	12	12	12
133 Комната младших следователей	6 на 1 человека, но не менее 12					
134 Комната секретаря-делопроизводителя	10	10	10	12	12	12
135 Комната диктофонного центра	-	10	10	12	12	12
136 Комнаты для свидетелей	12	12	2x8	2x10	2x12	2x12
137 Кладовая для хранения вещественных доказательств	6	8	10	10	12	12
ПОДРАЗДЕЛЕНИЯ, КОТОРЫМ ПРЕДЕЛЫ КОМПЕТЕНЦИИ РУКОВОДСТВА ОПРЕДЕЛЯЮТСЯ НАЧАЛЬНИКОМ ОРГАНА ВНУТРЕННИХ ДЕЛ						
Экспертно-криминалистический отдел (отделение, группа)						
138 Кабинет начальника отдела	-	-	-	-	15	15
139 Кабинет заместителя начальника отдела	-	-	-	-	12	12
140 Кабинет начальника отделения (группы)	12	12	12	12	3x12	3x12
141 Комната секретаря-делопроизводителя	-	-	-	8	14	16
142 Комната секретаря-машинистки (приемная)	-	-	8	8	8	10
143 Комната (кладовая) хранения вещественных доказательств	6	8	10	12	14	2x10
144 Комната дежурного эксперта	8	8	8	10	12	12
145 Комната эксперта-криминалиста (криминалистическая лаборатория)	20	2x15	3x20	4x20	15	
146 Комнаты сотрудников организационно-методического направления работ	-	-	-	10+14	12+16	16+24
147 Комната по формированию, введению и использованию экспертно-криминалистических учетов	6	6	12	16	2x12	2x16

148 Комната для работы с потерпевшими, свидетелями при составлении композиционного портрета	-	-	10	14	2x10	2x14
149 Фотолаборатория:						
съемочный павильон	-	-	20	30	30	30
негативная N 1	10	10	12	10	10	12
негативная N 2	-	-	-	12	12	12
позитивная N 1	10	10	12	15	15	15
позитивная N 2	-	-	-	15	15	15
оперативная фотография	-	-	12	12	15	15
цветная фотография	-	-	-	20	20	20
150 Видеолaborатория	-	-	10	20	20	20
151 Комната (тир) для экспериментального отстрела огнестрельного оружия	10	10	10	15	2x10	2x15
152 Дактилоскопическая лаборатория	-	-	-	10	14	20
153 Трассологическая лаборатория	-	-	-	10	14	
154 Баллистическая лаборатория:						
лаборатория	-	-	-	10	10	14
аппаратно-приборная	-	-	-	10	10	10
коллекция оружия	-	-	-	8	8	10
пулегильзотека	-	-	-	-	12	
155 Лаборатория почерковедения, исследования документов:						
лаборатория	-	-	-	12	18	24
картотека	-	-	-	8	10	12
156 Физическая лаборатория:						
лаборатория	-	-	-	-	20	24
аппаратно-приборная	-	-	-	-	20	24
весовая	-	-	-	-	10	
кабинет	-	-	-	-	8	8
кладовая	-	-	-	-	6	6
157 Химическая лаборатория:						
лаборатория	-	-	-	18	20	24
аппаратно-приборная	-	-	-	18	20	24
весовая	-	-	-	8	10	10
кабинет	-	-	-	8	8	8
кладовая	-	-	-	6	6	6
158 Лаборатория по исследованию пищевых продуктов:						
лаборатория	-	-	-	-	20	24
аппаратно-приборная	-	-	-	-	20	24
весовая	-	-	-	-	10	10
кабинет	-	-	-	-	8	8
кладовая	-	-	-	-	6	6
159 Биологическая лаборатория:						
лаборатория	-	-	-	-	20	24
аппаратно-приборная	-	-	-	-	20	24

комната осмотра вещественных доказательств	-	-	-	-	15	15
комната медико-криминалистического обеспечения установления личности неопознанных трупов	-	-	-	2x15	2x15	2x15
кабинет	-	-	-	-	8	8
160 Автотехническая лаборатория:						
кабинет	-	-	-	12	12	18
кладовая	-	-	-	10	10	16
161 Пожарно-техническая лаборатория:						
лаборатория	-	-	-	8	10	12
аппаратно-приборная	-	-	-	10	12	20
кабинет	-	-	-	8	8	
кладовая	-	-	-	6	6	10
162 Взрывотехническая лаборатория:						
лаборатория	-	-	-	-	-	18
коллекция	-	-	-	-	-	18
кабинет	-	-	-	-	-	10
взрывная камера	-	-	-	-	-	24
163 Видеофоноскопическая лаборатория:						
лаборатория	-	-	-	-	-	18
аппаратно-приборная	-	-	-	-	-	24
кабинет	-	-	-	-	-	10
Паспортно-визовая служба						
164 Кабинет начальника службы (на правах начальника отдела)	-	-	-	-	-	12
165 Кабинет заместителя начальника службы	-	-	-	-	-	12
166 Кабинет начальника службы (на правах начальника отделения)	-	12	12	12	12	-
167 Кабинет начальника паспортного стола	12	12	12	12	12	12
168 Приемная для граждан с местами для ожидания	Определяется расчетом, но не менее 15					
169 Комната инспекторов по паспортной работе	6 на 1 человека, но не менее 12					
170 Кабинет старшего инспектора паспортно-визовой службы	12	12	12	12	12	12
171 Комната инспекторов паспортно-визовой службы	6 на 1 человека, но не менее 12					
172 Комната адресно-справочной службы	-	-	10	12	12	12
173 Кладовая хранения архивной документации	6	6	8	8	10	10
Инспекция исправительных работ						
174 Кабинет начальника инспекции	-	-	-	12	12	
175 Кабинет старшего инспектора	6 на 1 человека, но не менее 12					
176 Кабинет инспектора	6 на 1 человека, но не менее 12					
Инспекция госпожнадзора						
177 Кабинет начальника инспекции	-	-	-	-	-	12
178 Кабинет старшего инспектора	-	-	6 на 1 человека, но не менее 12			
179 Кабинет инспектора	6 на 1 человека, но не менее 12					

ОТДЕЛ (ОТДЕЛЕНИЕ, ГРУППА) КАДРОВ						
180 Кабинет начальника отдела	-	-	-	-	-	12
181 Кабинет заместителя начальника отдела	-	-	-	-	-	12
182 Кабинет начальника отделения	-	-	12	12	12	12
183 Кабинет старшего инспектора	12	12	12	12	12	12
184 Кабинет инспектора	6 на 1 человека, но не менее 12					
185 Кабинет старшего психолога	-	-	12	12	12	12
186 Кабинет психолога	-	-	6 на 1 человека, но не менее 12			
187 Кладовая хранения личных дел	6	6	8	8	10	10
ПОДРАЗДЕЛЕНИЯ ТЫЛОВОГО ОБЕСПЕЧЕНИЯ						
Финансовая часть						
188 Кабинет начальника	-	-	12	12	12	12
189 Кабинет младшего инспектора	12	12	-	-	-	-
190 Комната бухгалтеров	-	-	6 на 1 человека, но не менее 10			
191 Комната казначея	8	8	8	8	8	8
Техническое отделение (группа)						
192 Кабинет начальника отделения	-	-	-	12	12	12
193 Кабинет старшего инженера оперативной связи и специальной техники	-	-	12	12	12	12
194 Кабинет инженера оперативной связи и специальной техники	12	12	12	12	12	
195 Операторская для работы с видеозаписями	12	12	12	18	18	18
196 Помещения множительной техники	8	8	8	12	12	12
197 Мастерская по ремонту средств связи, сигнализации и оперативной техники	12	12	12	12	14	14
Группа обеспечения и обслуживания						
198 Кабинет старшего инспектора	-	-	12	12	12	12
199 Кабинет инспектора и младшего инспектора	6 на 1 человека, но не менее 10					
200 Кабинет начальника автохозяйства	Вводится при наличии транспортных средств 100 ед. и более, площадью 12					
201 Кабинет младшего инспектора по автотранспорту (размещается в гараже)	8	8	8	12	12	12
Здравпункт						
202 Кабинет врача	-	-	12	12	12	12
203 Кабинет фельдшера	12	12	12	12	12	12
204 Процедурная	10	10	10	10	10	10
ПОДРАЗДЕЛЕНИЯ, ПОДЧИНЯЮЩИЕСЯ НЕПОСРЕДСТВЕННО НАЧАЛЬНИКУ ОРГАНА ВНУТРЕННИХ ДЕЛ						
Юридическая группа						
205 Кабинет старшего юрисконсульта	-	-	-	12	12	12
206 Кабинет юрисконсульта	12	12	12	12	12	12
Второе специальное отделение (группа)						
207 Кабинет старшего инспектора	-	-	-	12	12	12

208 Кабинет инспектора	-	-	-	-	12	12
209 Рабочая комната сотрудников	10	10	20	20	24	30
Секретариат						
210 Комната начальника секретариата	12	12	12	14	16	16
211 Комната секретарей-машинисток	6 на 1 человека, но не менее 10					
ПОМЕЩЕНИЯ ВСПОМОГАТЕЛЬНОГО, ОБСЛУЖИВАЮЩЕГО И ТЕХНИЧЕСКОГО НАЗНАЧЕНИЯ						
212 Зал совещаний	0,9 на 1 человека, рассчитывается на 75% штатной численности					
213 Рабочая комната при зале совещаний	12	12	12	12	16	16
214 Комната психологической разгрузки	24	24	24	30	36	36
215 Класс службы	Определяется заданием на проектирование, но не менее 1,8 на 1 обучающегося					
216 Библиотека для личного состава	12	12	16	22	22	28
217 Компьютерный зал	24	24	24	30	30	36
218 Комната коменданта здания	8	8	8	8	8	8
219 Кладовая имущества	12	12	12	18	24	24
220 Комната АТС	12	12	18	18	24	24
221 Аккумуляторная с кислотной	10+6	10+6	10+6	12+8	16+10	16+10
222 Кладовая уборочного инвентаря	На каждом этаже, 0,8 на 100 м общей площади					
223 Уборные с умывальниками в тамбуре:						
мужская	1 умывальник, 1 унитаз, 1 писсуар на 50 чел.					
женская	1 умывальник, 1 унитаз на 30 человек, гигиенический душ при численности работающих женщин более 14					

ПРИМЕЧАНИЯ

1 Количество кабинетов старших оперуполномоченных, старших следователей, старших экспертов, оперуполномоченных, следователей, экспертов и т.п. должностей структурных подразделений определяется заданием на проектирование.

2 В зависимости от условий оперативной обстановки и объема выполняемой работы могут вноситься изменения в штаты подразделений городских и районных органов внутренних дел, о чем в каждом конкретном случае должно быть оговорено в задании на проектирование.

3 Наличие и площади помещений резервной дизельной электростанции следует предусматривать в соответствии с заданиями на проектирование, исходя из технических условий электрических сетей.

4 Наличие и площади помещений для конфиденциальной связи определяются заданием на проектирование, исходя из типа и количества устанавливаемого оборудования.

5 При проектировании городских и районных органов внутренних дел необходимо предусматривать специфику работы и интересы подразделений, осуществляющих оперативно-розыскную деятельность.

6 В структурных подразделениях управления (отдела) внутренних дел при штатной численности личного состава 15 единиц и более может вводиться должность заместителя начальника отделения (устанавливается заданием на проектирование), с площадью помещений 12 м .

7 В управлениях (отделах) внутренних дел городов, районов могут образовываться территориальные отделы (отделения) внутренних дел (милиции), состав подразделений и численность младшего и начальствующего состава таких отделов (отделений) устанавливается заданием на проектирование. Для этих объектов площади помещений и их состав при проектировании принимаются соответственно структурным подразделением по таблице 5.

8 На всех этажах зданий городских и районных органов внутренних дел, как правило, предусматриваются холлы, площадью, определяемой расчетом, для дополнительного освещения коридора и для отдыха граждан, ожидающих приема.

9 Помещения для временного проживания (до трех семей) сотрудников и членов их семей, а также иных лиц-участников уголовного процесса, на случай возможного их преследования проступными элементами в зданиях городских и районных органов внутренних дел устанавливаются заданием на проектирование.

10 Необходимость наличия комнаты группы немедленного реагирования для всех категорий вместимости городских и районных органов внутренних дел и комнаты следственно-оперативной группы в отделениях милиции вместимостью до 75 человек следует предусматривать в соответствии с заданием на проектирование.

11 В вестибюле основного входа здания городского и районного органа внутренних дел, в соответствии с заданием на проектирование оборудуется рабочее место постового, выполняющего контрольно-пропускные и охранные функции. Планировочные решения рабочего места должны исключать возможность визуального контроля и обстрела постового с улицы.

6.2 Столовые или буфеты в зданиях городских и районных органов внутренних дел следует проектировать в соответствии с заданием на проектирование, согласно требованиям СНиП 2.08.02-89*. Исходя из местных условий количество посадочных мест в столовых или буфетах устанавливается заданием на проектирование, как правило, следует принимать из расчета обслуживания 75% штатной численности личного состава в 4 посадки, при этом площадь одного посадочного места принимать не менее 1,4 м².

6.3 Состав и площади помещений гаража и количество автотранспорта устанавливается заданиями на проектирование.

В составе помещений гаража дополнительно необходимо предусматривать помещения экспертно-криминалистических подразделений для городских и районных органов внутренних дел вместимостью, человек:

от 150 до 300 - 1 бокс, 1 механическая мастерская 15 м²

св. 300 до 600 - 2 бокса, 1 механическая мастерская 18 м²

св. 600 - 3 бокса, 1 механическая мастерская 20 м²

Планировочные решения боксов должны обеспечивать размещение в них передвижной криминалистической лаборатории на базе микроавтобуса и транспортного средства любого типа (за исключением нестандартных по габаритам и городского

электротранспорта) без прицепных устройств.

6.4 В зданиях управлений (отделов) городских и районных органов внутренних дел, как правило, размещаются стрелковые тиры.

Состав и площади помещений следует устанавливать заданием на проектирование в соответствии с требованиями указаний по проектированию сооружений для стрелкового спорта.

6.5 На территории городского и районного органа внутренних дел, как правило, предусматривается размещение отдельно стоящего спортивного зала и складских помещений. Состав и площади помещений следует устанавливать заданием на проектирование.

6.6 При размещении отделов (отделений) ГАИ в отдельно стоящем здании или в случае блокирования здания ГАИ со зданиями регистрационно-экзаменационных подразделений и автотехнической инспекции ГАИ и диагностических станций ГАИ (в городах, районах, где они имеются), необходимо предусматривать помещение дежурной части.

6.7 На охраняемой территории городского и районного органа внутренних дел или на крыше одного из служебных зданий может быть размещена посадочная площадка для вертолетов. Проектирование посадочной площадки следует осуществлять в соответствии с частью VII "Вертолетные станции, вертодромы и посадочные площадки для вертолетов" Пособия по проектированию гражданских аэродромов (в развитие СНиП 2.05.08-85). Необходимость наличия посадочной площадки для вертолетов определяется заданием на проектирование.

Помещения регистрационно-экзаменационных подразделений и автотехнической инспекции ГАИ

6.8 Помещения регистрационно-экзаменационных подразделений и подразделений автотехнической инспекции ГАИ, как правило, следует размещать совместно в отдельно стоящем здании.

6.9 Состав и площади регистрационно-экзаменационных подразделений и подразделений автотехнической инспекции ГАИ, как правило, следует принимать по таблице 6.

Таблица 6

Помещения	Ед. изм.	Площадь
1 Приемная	м	24
2 Кабинет начальника отделения	"	20
3 Комната госавтоинспекторов по регистрации транспорта	"	не менее 10
4 Комната госавтоинспекторов по розыску	"	не менее 12
5 Комната госавтоинспекторов по экзаменационной работе	"	не менее 12
6 Кабинет старшего госавтоинспектора	"	12
7 Кабинеты госавтоинспекторов и помощников госавтоинспекторов	"	6 на 1 чел., но не менее 12
8 Экзаменационный зал на 20 мест	"	36
9 Комната паспортистов по регистрации	"	не менее 12
10 Комната паспортистов по экзаменационной работе	"	не менее 10
11 Комната хранения архива	"	2x16
12 Комната телетайпа	"	6
13 Комната картотеки номерных знаков	"	12
14 Комната хранения номерных знаков	"	20
15 Комната хранения бланков строгой отчетности	"	8
16 Помещение для размещения комплекса оборудования для изготовления водительских удостоверений	"	14
17 Помещение для выдачи регистрационных знаков, свидетельств и оформления результатов технических осмотров	"	12
18 Уборные с умывальниками в шлюзах:		
мужская	шт.	1 унитаз и 1 писсуар на 50 чел.
женская	"	1 унитаз на 30 чел.

ПРИМЕЧАНИЯ

1 Количество помещений регистрационно-экзаменационных подразделений и подразделений автотехнической инспекции ГАИ определяется заданием на проектирование.

2 Допускается размещать регистрационно-экзаменационные подразделения и подразделения автотехнической инспекции ГАИ в составе и на площадях диагностических станций ГАИ для проведения технических осмотров автотранспортных средств, пропускной способностью свыше 10 тыс. проверок.

Здания линейных органов внутренних дел на транспорте

6.10 Состав и площади помещений здания линейных управлений (отделов, отделений) внутренних дел на транспорте следует принимать по таблице 7.

Таблица 7

Наименование помещений	Площадь в м при вместимости зданий, человек				
	до 75	св. 75 до 150	св. 150 до 200	св. 250 до 400	св. 400
РУКОВОДСТВО					
1 Кабинет начальника	20	24	26	30	36
2 Приемная	10	10	12	12	12
3 Кабинет заместителя начальника - начальника криминальной милиции	16	20	22	26	30
4 Кабинет заместителя начальника - начальника милиции общественной безопасности	16	20	22	26	30
5 Кабинет заместителя начальника - начальника следственного отдела (отделения)	14	16	20	24	24
6 Кабинет заместителя начальника по кадрам	14	16	20	24	24
7 Кабинет заместителя (помощника) начальника по тыловому обеспечению	14	16	20	24	24
8 Комната приема граждан	12	12	12	12	12
ШТАБ					
9 Кабинет начальника штаба	12	14	14	16	20
10 Кабинет заместителя начальника штаба	-	-	-	-	16
11 Кабинет начальника отделения (группы) анализа, планирования контроля	-	-	-	-	14
12 Кабинет старшего инспектора по анализу, планированию и контролю	12	12	12	12	12
13 Кабинет инспектора по анализу, планированию и контролю	-	-	-	12	12
14 Кабинет старшего инспектора по связи со средствами массовой информации	-	-	12	12	12
15 Кабинет инспектора по связи со средствами массовой информации	-	-	-	12	12
16 Кабинет начальника отделения (старшего группы) информационного обеспечения	-	-	-	-	12
17 Кабинет старшего инспектора по учетно-регистрационной и статистической работе	-	12	12	12	12
18 Кабинет инспектора по учетно-регистрационной и статистической работе	-	-	12	12	12
19 Кабинет старшего инспектора по организации работы дежурных частей	-	-	-	-	12
20 Кабинет старшего инженера-программиста	12	12	12	12	12
21 Кабинет инженера-программиста	-	-	-	-	12
ДЕЖУРНАЯ ЧАСТЬ					
22 Вестибюль	определяется расчетом, но не менее 20				
23 Кабинет начальника дежурной части	-	-	12	12	14
24 Кабинет начальника смены	-	-	-	-	12
25 Зал оперативных дежурных с кабинами для радиосвязи, телетайпа, факсимильной связи	46	52	52	52	52
26 Аппаратная	10	12	12	14	16

27 Комната для хранения оружия, боеприпасов и специальных средств	16	18	20	26	32
28 Комната для чистки оружия	10	12	14	14	16
29 Комната для хранения средств защиты и связи, оперативной и криминалистической техники	12	18	18	20	24
30 Кабинет инженера-электронщика	12	12	12	12	12
31 Комната следственно-оперативной группы	12	18	24	30	2x20
32 Помещение дежурного по разбору с доставленными и задержанными:					
комната дежурного	12	12	12	14	2x10
проходы, место для ожидания	определяется расчетом, но не менее 8				
33 Комнаты для задержанных в административном порядке	3x10	3x10	3x10	3x10	3x10
34 Комната отдыха дежурного наряда	12	12	18	18	18
35 Комната для подогрева и приема пищи	10	10	12	12	
36 Уборная с умывальником в шлюзе	1 унитаза				
КРИМИНАЛЬНАЯ МИЛИЦИЯ					
37 Кабинет заместителя начальника криминальной милиции	-	-	14	14	
Отдел (отделение, группа) уголовного розыска					
38 Кабинет начальника отдела	-	-	-	12	12
39 Кабинет заместителя начальника отдела	-	-	-	-	12
40 Кабинет начальника отделения	-	12	12	12	12
41 Кабинет старшего оперуполномоченного	12	12	12	12	12
42 Кабинет оперуполномоченного	12	12	12	12	12
43 Кладовая хранения вещественных доказательств	6	8	10	10	12
Отдел (отделение, группа) по экономическим преступлениям					
44 Кабинет начальника отдела	-	-	-	12	12
45 Кабинет заместителя начальника отдела	-	-	-	-	12
46 Кабинет начальника отделения	-	12	12	-	12
47 Кабинет старшего оперуполномоченного	12	12	12	12	12
48 Кабинет оперуполномоченного	12	12	12	12	12
49 Кабинет младшего оперуполномоченного	6 на 1 чел., но не менее 10				
50 Кладовая хранения вещественных доказательств	6	8	8	10	12
Отдел (отделение, группа) по борьбе с преступными посягательствами на грузы					
51 Кабинет начальника отдела	-	-	-	-	12
52 Кабинет заместителя начальника отдела	-	-	-	-	12
53 Кабинет начальника отделения	-	-	12	12	12
54 Кабинет старшего оперуполномоченного	12	12	12	12	12
55 Кабинет оперуполномоченного	12	12	12	12	12
56 Кладовая хранения вещественных доказательств	6	8	8	10	12
Отделение (группа) по незаконному обороту наркотиков					
57 Кабинет начальника отделения	-	-	-	12	

58 Кабинет старшего оперуполномоченного	12	12	12	12	12
59 Кабинет оперуполномоченного	12	12	12	12	12
60 Комната младшего оперуполномоченного	6 на 1 чел., но не менее 10				
61 Кладовая для хранения вещественных доказательств	6	8	8	10	10
Подразделение по борьбе с организованной преступностью					
62 Кабинет начальника отдела	-	12	12	12	12
63 Кабинет заместителя начальника отдела	-	12	12	12	12
64 Кабинет старшего оперуполномоченного	12	12	12	12	12
65 Кабинет оперуполномоченного	6 на 1 чел., но не менее 10				
Оперативно-сыскное подразделение					
66 Кабинет начальника подразделения	-	-	-	12	12
67 Кабинет старшего оперуполномоченного	12	12	12	-	-
68 Кабинет оперуполномоченного	6 на 1 чел., но не менее 10				
Подразделение служебного собаководства					
69 Кабинет начальника подразделения	-	-	-	12	12
70 Комната инструктора	-	-	12	12	12
71 Комната инспектора-кинолога	6 на 1 чел., но не менее 10				
72 Комната ветеринарного фельдшера	-	-	-	12	12
МИЛИЦИЯ ОБЩЕСТВЕННОЙ БЕЗОПАСНОСТИ					
73 Кабинет заместителя начальника милиции общественной безопасности	-	-	-	-	14
Отдел (отделение, группа) обеспечения общественного порядка					
74 Кабинет начальника отдела	-	-	-	-	12
75 Кабинет заместителя начальника отдела	-	-	-	-	12
76 Кабинет начальника отделения	-	12	12	12	-
77 Кабинет старшего инспектора	12	12	12	12	12
78 Кабинет инспектора	6 на 1 чел., но не менее 10				
79 Кабинет командира роты ППС милиции	-	-	-	12	12
80 Кабинет заместителя командира роты ППС милиции	-	-	-	12	12
81 Кабинет командира взвода ППС милиции	12	12	12	6 на 1 чел., но не менее 10	
82 Комната командиров отделений ППС милиции	6 на 1 чел., но не менее 10				
83 Комната старшины	в каждой роте (отдельном взводе), не менее 10				
84 Сушилка для одежды и обуви	8	8	8	12	12
85 Комната для чистки и глажения одежды	10	10	10	12	12
86 Комната для построения и развода	12	14	16	20	20
Отдел (отделение, группа) дознания					
87 Кабинет начальника отдела	-	-	-	-	14
88 Кабинет заместителя начальника отдела	-	-	-	-	12
89 Кабинет начальника отделения	-	-	14	14	12
90 Кабинет старшего дознавателя	12	12	12	12	12
91 Кабинет дознавателя	12	12	12	12	12

92 Комната свидетелей	12	12	16	2x12	2x12
93 Кладовая хранения вещественных доказательств	8	10	10	10	10
Отдел (отделение) досмотра					
94 Кабинет начальника отдела	-	-	-	-	12
95 Кабинет заместителя начальника отдела	-	-	-	-	12
96 Кабинет начальника отделения	-	-	12	12	12
97 Кабинет старшего инспектора по досмотру	12	12	12	12	12
98 Кабинет инспектора по досмотру	12	12	12	12	12
99 Кладовая хранения изъятых вещественных доказательств	6	8	8	8	10
Отдел (отделение, группа) по предупреждению правонарушений несовершеннолетних					
100 Кабинет начальника отдела	-	-	-	-	12
101 Кабинет заместителя начальника отдела	-	-	-	-	12
102 Кабинет начальника отделения	-	12	12	12	12
103 Кабинет старшего инспектора	12	12	12	12	12
104 Комната инспектора	6 на 1 чел., но не менее 12				
105 Детская комната с туалетом и умывальником	12	18	18	18	18
Служба по разрешительной системе					
106 Комната старшего инспектора	12	12	12	12	12
107 Комната инспекторов	6 на 1 чел., но не менее 12				
Служба по административной практике					
108 Комната старшего инспектора	12	12	12	12	12
109 Комната инспекторов	6 на 1 чел., но не менее 12				
Служба по гражданской обороне					
110 Комната старшего инспектора	-	-	-	12	12
111 Комната инспекторов	12	12	12	-	-
Следственный отдел (отделение, группа)					
112 Кабинет заместителя начальника отдела	-	-	-	-	12
113 Кабинет начальника отделения	-	-	12	12	12
114 Кабинет старшего следователя	12	12	12	12	12
115 Кабинет следователя	12	12	12	12	12
116 Кабинет младшего следователя	6 на 1 чел., но не менее 12				
117 Комната диктофонного центра	10	10	10	12	12
118 Комнаты свидетелей	12	12	2x8	2x12	2x12
119 Комната секретаря-делопроизводителя	10	10	12	12	12
120 Кладовая хранения вещественных доказательств	8	8	10	10	12
ПОДРАЗДЕЛЕНИЯ, КОТОРЫМ ПРЕДЕЛЫ КОМПЕТЕНЦИИ РУКОВОДСТВА ОПРЕДЕЛЯЮТСЯ НАЧАЛЬНИКОМ ОРГАНА ВНУТРЕННИХ ДЕЛ					
Экспертно-криминалистический отдел (отделение)					
121 Кабинет начальника отделения (группы)	-	-	12	12	12
122 Комната эксперта-криминалиста (криминалистическая лаборатория)	20	20	3x15	3x20	-
123 Кладовая хранения вещественных доказательств	6	6	6	10	14

124 Физическая лаборатория:					
лаборатория	-	-	-	-	16
кабинет	-	-	-	-	10
весовая	-	-	-	-	10
125 Химическая лаборатория:					
лаборатория	-	-	-	-	18
кабинет	-	-	-	-	10
126 Комната эксперта-химика, физика (физико-химическая лаборатория):					
лаборатория	-	-	-	18	-
аппаратно-приборная	-	-	-	18	-
весовая	-	-	-	10	-
127 Трассологическая лаборатория	-	-	-	-	10
128 Баллистическая лаборатория:					
лаборатория	-	-	-	-	10
коллекция оружия	-	-	-	-	12
129 Комната (тир) для экспериментального отстрела огнестрельного оружия	10	10	10	10	-
130 Дактилоскопическая лаборатория	-	-	-	-	14
131 Лаборатория исследования документов	-	-	-	-	18
132 Фотолаборатория:					
съёмочный павильон	-	-	20	30	30
негативная N 1	10	10	12	8	
негативная N 2	-	-	-	12	
позитивная N 1	10	10	12	16	
позитивная N 2	-	-	-	12	
оперативная фотография	-	-	-	12	
133 Комната экспертно-криминалистических учетов, картотек, коллекции и справочно-информационных фондов	6	6	6	12	
134 Механическая мастерская	-	-	-	16	
135 Секретарь-машинистка	-	-	-	-	
Инспекция (группа) госпожнадзора					
136 Кабинет начальника инспекции	-	-	-	12	
137 Кабинет старшего инспектора	-	-	12	12	
138 Кабинет инспектора	6 на 1 чел., но не менее 12				
(отделение, группа) кадров					
139 Кабинет заместителя начальника отдела	-	-	-	12	12
140 Кабинет начальника отделения	-	-	12	12	
141 Кабинет старшего инспектора	12	12	12	12	
142 Кабинет инспектора	6 на 1 чел., но не менее 12				
143 Комната психологов	6 на 1 чел., но не менее 12				
144 Комната для хранения личных дел и картотечного учета	10	10	12	12	14
ПОДРАЗДЕЛЕНИЯ ТЫЛОВОГО ОБЕСПЕЧЕНИЯ					
Финансовая часть					
145 Кабинет начальника финансовой части	-	-	12	12	12

146 Кабинет инспектора	12	12	-	-	-
147 Комната бухгалтеров	6 на 1 чел., но не менее 10				
148 Комната казначея	8	8	8	8	8
Техническое отделение (группа)					
149 Кабинет начальника отделения	-	-	-	12	
150 Кабинет старшего инженера оперативной связи и специальной техники	-	-	12	12	12
151 Кабинет инженера оперативной связи и специальной техники	12	12	12	12	12
152 Операторская для работы с видеозаписями	12	12	12	18	18
153 Помещение множительной техники	8	8	8	12	12
154 Мастерская по ремонту средств связи, сигнализации и оперативной техники	8	12	12	12	14
Группа обеспечения и обслуживания					
155 Кабинет старшего инспектора	-		12	12	12
156 Кабинет инспектора и младшего инспектора	6 на 1 чел., но не менее 10				
157 Кабинет начальника автохозяйства	вводится при наличии транспортных средств 100 ед. и более, не менее 12				
158 Кабинет младшего инспектора по автотранспорту (размещается в гараже)	8	8	8	12	12
Здравпункт					
159 Кабинет врача	-	-	12	12	12
160 Кабинет фельдшера	12	12	12	12	12
161 Процедурная	10	10	10	10	10
ПОДРАЗДЕЛЕНИЯ, ПОДЧИНЯЮЩИЕСЯ НЕПОСРЕДСТВЕННО НАЧАЛЬНИКУ ОРГАНА ВНУТРЕННИХ ДЕЛ					
Юридическая группа					
162 Кабинет старшего юрисконсульта	-	-	-	12	12
163 Кабинет юрисконсульта	12	12	12	12	12
Секретариат					
164 Кабинет начальника секретариата	-	-	12	12	12
165 Комната секретарей-машинисток	6 на 1 чел., но не менее 10				
ПОМЕЩЕНИЯ ВСПОМОГАТЕЛЬНОГО, ОБСЛУЖИВАЮЩЕГО И ТЕХНИЧЕСКОГО НАЗНАЧЕНИЯ					
166 Зал совещаний	0,9 на 1 чел., рассчитывается на 75% штатной численности				
167 Рабочая комната при зале совещаний	12	12	12	12	16
168 Комната психологической разгрузки	24	24	24	30	36
169 Класс службы	Определяется заданием на проектирование, но не менее 1,6 на одного обучающегося				
170 Библиотека для личного состава	12	12	16	22	22
171 Компьютерный зал	18	24	24	30	
172 Комната коменданта здания	8	8	8	8	8
173 Кладовая имущества линейного органа	8	12	12	18	24

174 Комната АТС	12	12	18	18	24
175 Аккумуляторная с кислотной	8+6	10+6	10+6	12+8	16+10
176 Кладовая уборочного инвентаря	На каждом этаже, 0,8 на 100 м общей площади				
177 Уборные с умывальниками в шлюзах:					
мужская	1 унитаз, 1 писсуар на 50 чел.				
женская	1 унитаз на 30 человек, 1 гигиенический душ при численности работающих женщин более 14				

ПРИМЕЧАНИЯ

1 Количество кабинетов старших оперуполномоченных, старших следователей, старших экспертов, оперуполномоченных, следователей, экспертов и т.п. должностей структурных подразделений определяется заданием на проектирование.

2 Подразделения уголовного розыска и по борьбе с преступными посягательствами на грузы могут объединяться в оперативно-розыскной отдел.

3 Должность заместителя начальника отделения структурного подразделения линейного органа внутренних дел на транспорте вводится при штатной численности личного состава 15 ед. и более (устанавливается заданием на проектирование, площадь кабинета 12 м²).

4 На всех этажах, кроме первого, необходимо предусматривать холлы (площадь определяется расчетом) для дополнительного освещения коридора и для отдыха граждан, ожидающих приема.

5 Наличие и площади помещений резервной дизельной электростанции следует предусматривать в соответствии с заданиями на проектирование, исходя из технических условий электрических сетей.

6 Наличие и площади помещений для конфиденциальной связи определяются заданиями на проектирование, исходя из типа и количества устанавливаемого оборудования.

6.11 На территории линейного управления (отдела) внутренних дел на транспорте, как правило, дополнительно предусматриваются: спортивный зал, стрелковый тир, полоса психологической подготовки, помещение для пулегильзотек, склад вооружения, склад для хранения технического имущества, склад для хранения форменного обмундирования. Состав данных зданий и сооружений следует устанавливать заданиями на проектирование.

6.12 Столовые или буфеты в зданиях линейных органов внутренних дел на транспорте следует проектировать в соответствии с заданием на проектирование согласно требованиям СНиП 2.08.02-89*.

Количество посадочных мест в столовых или буфетах, как правило, следует принимать из расчета обслуживания до 75% штатной численности личного состава в 4 посадки, при этом площадь одного посадочного места принимать на менее 1,4 м².

6.13 Состав и площади помещений гаража и количество автотранспорта следует принимать в соответствии с заданием на проектирование.

7 Требования к расположению и оборудованию помещений

7.1 Дежурные части горрайлинорганов внутренних дел следует располагать на первых этажах зданий и смежно с вестибюлями основного входа.

Помещения паспортной службы, ГАИ, как правило, располагаются на первых этажах зданий городских и районных органов внутренних дел. Помещения паспортной службы и ГАИ следует изолировать от помещений других служб и, как правило, они обеспечиваются отдельными входами для граждан.

Экспертно-криминалистическое подразделение располагается, как правило, на первом и цокольных этажах зданий горрайлинорганов внутренних дел изолированным блоком, при этом помещения для экспериментального отстрела огнестрельного оружия и взрывной камеры следует располагать в цокольном этаже или подвале.

Помещения второго специального отделения (группы) располагаются на средних этажах, как правило, в торцах здания горрайлинорганов внутренних дел с окнами, выходящими в охраняемый двор. Рабочая комната должна быть с тамбуром, входная дверь из тамбура оборудуется откидной форточкой. Двери на входах устанавливаются усиленной конструкции, не отличающиеся по внешнему виду от дверей других помещений.

7.2 На всех оконных проемах служебных и вспомогательных помещений комнат для задержанных в административном порядке и гаражей с наружной стороны необходимо устанавливать металлические решетки из круглой стали диаметром не менее 12 мм и поперечных полос сечением не менее 60x5 мм. Размеры ячеек решеток должны быть 70x200 мм. Анкера для крепления решеток заделываются в кладку стен не менее чем на 150 мм.

В каждом помещении с постоянным пребыванием людей, за исключением комнат для задержанных в административном порядке, необходимо предусматривать в оконных проемах одну открывающуюся решетку на случай вынужденной эвакуации людей.

Кроме металлических решеток, дополнительно, на все оконные проемы с внутренней стороны дежурных частей и гаражей устанавливаются металлические складные ставни с бойницами размером 70x200 мм. Дополнительное количество окон первого этажа здания, оборудуемых металлическими складными ставнями, определяется заданием на проектирование.

7.3 На входах в здания горрайлинорганов внутренних дел устанавливаются наружные двери усиленной конструкции, выполненные из листовой стали толщиной 6 мм с обшивкой с двух сторон деревянными рейками и оборудованные оптическими смотровыми глазками. При входах необходимо предусматривать звонок к оперативному дежурному, переговорно-замковое устройство с выводом на пульт оперативного дежурного, телевизионную камеру с выводом на видеоконтрольное устройство в зале оперативного дежурного.

Угол открывания дверного полотна на основном входе в здание горрайлинооргана внутренних дел должен устанавливаться ограничителем из расчета одновременного прохода в вестибюль не более одного человека, при этом необходимо предусматривать возможность полного открывания дверей.

Кроме наружных дверей дополнительно с внутренней стороны должны устанавливаться металлические решетчатые открывающиеся двери. Наружные двери усиленной

конструкции и решетчатые двери необходимо оборудовать надежными замками.

На входах в подвальные и технические этажи, а также технические подполья и чердаки устанавливаются двери, люки и лазы усиленной конструкции.

7.4 Внутренние двери усиленной конструкции должны устанавливаться на входах, ведущих из вестибюля в лестничную клетку и в общие коридоры. Со стороны вестибюля, кроме дверей усиленной конструкции, устанавливаются металлические складывающиеся двери.

В лестничных клетках на всех этажах, кроме первого, должны устанавливаться обычные двери и дополнительно металлические решетчатые складывающиеся двери.

7.5 Внутренние двери усиленной конструкции устанавливаются на входах в дежурную часть, комнату хранения оружия, боеприпасов и специальных средств, комнату хранения средств защиты, связи, оперативной и криминалистической техники, комнату для чистки оружия, аппаратную, архив, бухгалтерию с кассой, секретариат, АТС, комнату эксперта-криминалиста, кладовые хранения

вещественных доказательств, мастерскую по ремонту средств связи.

Дежурная часть

Зал (комната) оперативного дежурного

7.6 Зал (комната) оперативного дежурного предназначен для работы оперативного дежурного, его необходимо, как правило, располагать со стороны внутреннего двора органа внутренних дел. В нем размещается необходимое количество пультов связи и средств отображения информации. На внутренние окна и проемы устанавливаются узорные металлические решетки. Остекление окон и проемов должно быть прочным и противоударным. Для общения дежурного с гражданами в проеме со стороны вестибюля устраивается малогабаритное окно и переговорное устройство.

7.7 Зал (комната) должен иметь достаточную площадь стен для размещения карт и других средств отображения информации. Планировочные решения данного помещения должны обеспечивать обзор вестибюля и основного входа в здание через широкое остекленное окно, визуальный контроль за дверью в комнату хранения оружия, боеприпасов, специальных средств.

Размещение рабочих мест оперативного дежурного и его помощника должны исключать возможность их обстрела через дверной проем основного входа и через оконный проем в вестибюле основного входа.

7.8 Зал (комната) располагается относительно других помещений таким образом, чтобы движение сотрудников через него было минимальным.

7.9 В зале (комнате) оперативного дежурного горрайлинооргана внутренних дел размещаются: автоматизированное рабочее место (АРМ) оперативного дежурного, автоматизированное рабочее место помощника дежурного, кресла рабочие, стулья, шкаф железный, шкафы канцелярские, стол для питьевого прибора, стол машинистки, топографические карты. Под АРМ оперативного дежурного оборудуется декоративно замаскированная ловушка для сброса, при необходимости, ключей от оружейной комнаты. Устройство ловушки должно исключать ее демонтаж без специальных приспособлений.

7.10 В зале (комнате) оперативного дежурного управления внутренних дел города, не имеющего районного деления, размещаются кабины для радиооператора службы "02" и телетайпа. Кабины разделяются остекленными экранами высотой 1,5 м.

7.11 В зале (комнате) оперативного дежурного горрайлинооргана внутренних дел следует предусматривать кабины для радиооператора, факсимильной связи и телетайпа. Кабины разделяются остекленными экранами высотой 1,5 м. В зале (комнате) оперативного дежурного управления внутренних дел города, не имеющего районного деления, дополнительно следует предусматривать кабину службы "02".

Комната для хранения оружия, боеприпасов и специальных средств

7.12 Комната для хранения оружия, боеприпасов и специальных средств располагается смежно с комнатой (залом) оперативного дежурного. Дверь в комнату для хранения оружия, боеприпасов и специальных средств необходимо обивать листовой сталью и оборудовать надежными замками. Планировочное решение комнаты для хранения оружия, как правило, должно исключать просмотр и возможность обстрела ее двери из вестибюля основного входа.

7.13 В комнате для хранения оружия устройство оконных проемов (за исключением окна для выдачи оружия) в наружных и внутренних стенах не допускается.

Для выдачи оружия и боеприпасов следует устраивать окно размером 18х24 см на высоте 110 см от уровня пола, выходящее в комнату для чистки оружия. Дверцу окна следует с двух сторон обивать сталью и оборудовать надежным запором.

7.14 В комнате для хранения оружия, боеприпасов и специальных средств устанавливаются шкафы для хранения:

боевых и учебных автоматов, снайперских и спортивных винтовок, специальных карабинов. Шкаф оборудуется арматурой и гнездами, удобными для постановки и вынимания оружия, а также гнездами для штыков автоматов;

табельного оружия, боеприпасов к пистолетам ПМ (ПСМ) (из расчета 1 шкаф двухдверный на 90-100 пистолетов или 60 пистолетов и 4-6 автоматов);

боеприпасов боевого запаса, боевых и малокалиберных патронов;

изъятого, добровольно сданного и найденного оружия;

оружия, признанного вещественным доказательством;

оружия, принятого на временное хранение;

специальных средств.

7.15 Внутренние стены комнаты для хранения оружия, как правило, следует выполнять из кирпича толщиной не менее 380 мм. Внутренние поверхности стен менее 380 мм должны укрепляться арматурной сеткой диаметром 6 мм с ячейкой 100х100 мм с последующим оштукатуриванием.

Комната для чистки оружия

7.16 Комнату для чистки оружия необходимо располагать смежно с комнатой хранения оружия. Вход в комнату чистки оружия следует предусматривать из коридора дежурной части или вестибюля.

7.17 В комнате необходимо устанавливать столы с пылеуловителями, закрывающийся металлический ящик для сбора промасленной ветоши, бачок со смазкой, оборудованный разборным краном, огнетушители, плакаты по материальной части оружия, раковины с подводкой горячей и холодной воды.

7.18 В комнате для чистки оружия устройство оконных проемов в наружных стенах не допускается. Внутренние стены комнаты следует выполнять из кирпича толщиной не менее 380 мм.

Комната для хранения средств защиты, связи, оперативной и криминалистической техники

7.19 В дежурных частях горрайлинорганов внутренних дел для хранения средств защиты и связи, оперативной и криминалистической техники необходимо предусматривать отдельную комнату и располагать ее смежно с залом (комнатой) оперативного дежурного. Дверь этой комнаты должна выходить в зал (комнату) оперативного дежурного. Для получения средств защиты предусматривается дверь из коридора. Двери оборудуются надежными запорами и замками.

7.20 В комнате необходимо предусматривать примерочную кабину с зеркалом для подгонки средств защиты.

7.21 Комната оборудуется стеллажами для размещения индивидуальных средств защиты и металлическими шкафами для хранения оперативной, криминалистической техники и средств связи.

Стены должны выполняться из кирпича толщиной 380 мм.

Аппаратная

7.22 Комната предназначена для размещения и установки необходимого количества статов, вспомогательных приборов и аппаратуры, шкафа для запасных частей и инструмента, рабочего стола и стула. Комната должна быть изолированной.

Стены должны быть облицованы звукопоглощающими материалами.

Кабинет начальника дежурной части

7.23 Кабинет начальника дежурной части необходимо размещать в зоне дежурной части горрайлинооргана внутренних дел. В кабинете размещаются: стол двухтумбовый, стол для совещаний, стол для телефонов, стол для питьевого прибора, кресло рабочее, стулья, шкаф железный, шкаф встроенный.

Кабинет начальника смены

7.24 Кабинет начальника смены следует размещать смежно с залом (комнатой) оперативного дежурного. В кабинете размещается пульт или автоматизированное рабочее место начальника смены, стол для питьевого прибора, шкаф железный, кресло рабочее, стол одностумбовый, стулья и, в соответствии с заданием на проектирование, средства отображения информации.

Кабинет инженера-электронщика

7.25 Кабинет инженера-электронщика необходимо размещать в зоне дежурной части горрайлинооргана. В кабинете размещаются стол канцелярский, стол рабочий, стулья,

шкаф железный, шкаф для запасных частей и инструмента.

Комната следственно-оперативной группы

7.26 Комната предназначена для пребывания в ней от 3 до 6 человек одновременно.

7.27 В комнате должны устанавливаться столы однотумбовые, стол для пишущей машинки, стулья, кресла, журнальный стол, шкаф железный, шкаф для одежды, шкаф канцелярский.

Комната отдыха дежурного наряда

7.28 Для организации кратковременного отдыха дежурного наряда необходимо предусматривать комнату отдыха. Ограждающие конструкции (стены и перегородки) комнаты отдыха должны иметь надежную звукоизоляцию от других помещений.

7.29 Количество мест, необходимых для кратковременного отдыха, определяется из расчета половины численности суточного наряда, при этом площадь комнаты определяется из расчета 6 м² на одного отдыхающего.

7.30 В комнате отдыха дежурного наряда размещаются: кушетки, прикроватные тумбочки, стулья, шкаф для одежды, шкаф для постельных принадлежностей. Комната отдыха обеспечивается постельными принадлежностями в соответствии с утвержденными нормами.

7.31 Отделку стен следует выполнить звукопоглощающими декоративными материалами в спокойной цветовой гамме.

Комната для подогрева и приема пищи

7.32 В комнате устанавливаются: стационарная электроплита, холодильник бытовой, раковина с подводкой горячей и холодной воды, стол обеденный, стулья, стол и навесная полка для посуды. Поверхности стен, перегородок и других конструкций, выполненных из горючих и трудно горючих материалов, следует изолировать негорючими материалами в местах установки стационарной электрической плиты. Изоляция должна выступать за габариты электроплиты на 10 см. Электроплита устанавливается на негорючем материале.

Комнаты для задержанных в административном порядке

7.33 Комнаты для задержанных в административном порядке являются специальными помещениями дежурной части горрайлинооргана внутренних дел и предназначены для кратковременного помещения в них лиц, доставленных за совершение административных правонарушений.

7.34 В каждой дежурной части оборудуются не менее трех комнат для задержанных, в целях обеспечения раздельного содержания мужчин, женщин и несовершеннолетних. Исходя из реальной потребности количество комнат административно-задержанных может быть увеличено заданием на проектирование.

7.35 Комнаты для задержанных в административном порядке должны сообщаться с комнатой оперативного дежурного через отдельный коридор.

В стене каждой комнаты для задержанных, обращенной в сторону комнаты оперативного дежурного, следует устраивать максимально возможной ширины проем высотой не менее

2 метров, который заполняется решетчатой перегородкой с решетчатой дверью. Перегородка и дверь выполняются из полосовой стали с размером ячейки 200x200 мм. Каждая ячейка заполняется наглухо прикрепленным оргстеклом толщиной не менее 5 мм. Размер полотна двери - 0,75x1,9 м. Двери (без ручек с внутренней стороны) должны открываться в сторону коридора и закрываться на засов (задвижку). Навесные и другие замки для запираения дверей не применяются. Толщина наружных стен комнат для задержанных в административном порядке должна быть не менее 380 мм. Стены штукатурятся гладко.

7.36 Комнаты должны иметь в наружных стенах окна шириной 0,9 м и высотой 0,6 м. Низ окна располагается от уровня пола на высоте не менее 1,6 м. Внутреннее остекление следует предусматривать из армированного стекла, а наружное - из стекла типа "Мороз".

В оконных проемах вместо подоконников должны устраиваться откосы с закругленными краями.

7.37 С наружной стороны оконного проема или между оконными переплетами (в зависимости от местных условий) должна устанавливаться металлическая решетка из круглой стали диаметром 20 мм и поперечных полос сечением 60x12 мм. Размеры ячеек решетки должны быть 120x200 мм. Закладные детали для крепления решеток закладываются в стену на 100-150 мм.

7.38 В комнатах следует устанавливать скамьи, которые своим основанием прочно соединяются с полом. Все боковые поверхности скамеек от краев до пола обшиваются досками.

7.39 Радиаторы отопления в комнатах для задержанных в административном порядке защищаются кожухами из листового железа или решетками без острых выступов.

Электропроводка прокладывается скрыто под штукатуркой. Электрические лампы для освещения комнат размещаются в нишах над дверью или на потолке и ограждаются металлическими решетками или сетками.

Комната для разбирательства с задержанными за административные нарушения

7.40 Вход в комнату для разбирательства с задержанными за административные нарушения осуществляется из помещения для ожидания, которое находится под постоянным наблюдением из зала (комнаты) оперативного дежурного.

7.41 Комната для разбирательства должна размещаться вблизи комнат для задержанных в административном порядке.

В комнате устанавливаются стол однотумбовый, стул и табуретки, которые надежно прикрепляются к полу, шкаф железный, шкаф платяной.

Комната для группы немедленного реагирования

7.42 Комната для группы немедленного реагирования предназначена для пребывания в ней на казарменном положении от 3 до 5 человек одновременно. В комнате размещаются: одно-двухъярусные кровати, стол однотумбовый, журнальный стол, кресла, стулья, шкаф для одежды, шкаф железный, стеллажи для средств индивидуальной защиты.

Паспортная служба и ГАИ

7.43 Помещения паспортной службы и ГАИ, как правило, должны располагаться на

первом этаже здания городского и районного органа внутренних дел и иметь самостоятельные входы.

7.44 В кабинетах и комнатах паспортной службы необходимо размещать столы письменные, столы приставные, столы для телефонов, несгораемые сейфы, кресла рабочие, стулья, а также специальное оборудование: металлические картотечные шкафы, адресную картотеку, спецпресс для рельефных оттисков, устройство для гашения недействующих паспортов.

7.45 В кабинетах и комнатах государственной автомобильной инспекции необходимо размещать столы письменные, столы приставные, столы для телефонов, несгораемые сейфы, кресла рабочие, стулья, а также специальное оборудование: металлические картотечные шкафы, стеллажи для хранения оперативно-технических специальных средств и спецпродукции, картотеки номерных знаков, стол с пультом для преподавателя и спецстолы для сдачи экзаменов, картотеки бланков строгой отчетности.

7.46 В помещениях, в которых принимаются посетители, необходимо предусматривать световую либо звуковую вызывную сигнализацию или радиовызывное устройство.

Помещения вспомогательного и обслуживающего назначения

7.47 Комнаты психологической разгрузки должны оборудоваться креслами, диванами, телевизором, столиками для газет и литературы, аквариумом, комнатными цветами.

Весь интерьер должен быть выполнен в мягких спокойных тонах.

7.48 Комнаты для чистки и глажения одежды должны оборудоваться шкафами с ячейками, умывальниками, гладильными столами, утюгами и зеркалами-трюмо.

7.49 Классы для служебной подготовки (кабинеты, комнаты воспитательной работы, информации и досуга) оборудуются столом одностумбовым для преподавателя, столами аудиторными, шкафом книжным (допускается использование книжных полок), стульями полумягкими, тумбой для телевизора, столом (подставкой) для оргтехники, шкафом металлическим.

Класс (кабинет, комната воспитательной работы, информации и досуга), как правило, рассчитывается вместимостью на 30 человек.

7.50 Комнаты для личного состава должны оборудоваться стационарными электрическими плитами, холодильником, раковинами, столами и стульями.

Требования к изоляции поверхностей стен, перегородок и других конструкций в местах установки электроплит следует принимать в соответствии с п.7.32 "Инструкции".

7.51 В остальных помещениях горрайлинорганов внутренних дел предусматривается и размещается кабинетная мебель и необходимое для функционирования и работы оборудования.

Кабинет заместителя начальника криминальной милиции, как правило, оборудуется двумя отдельными входами. Необходимость устройства двух входов и их расположение определяется заданиями на проектирование.

8 Общежителные и конструктивные требования

8.1 Коридоры зданий горрайлинорганов внутренних дел, как правило, освещаются

естественным светом. При освещении коридоров вторым светом световые проемы в перегородках, ограждающих коридоры, должны быть заполнены армированным стеклом или стеклоблоками и располагаться не ниже 1,9 м над уровнем пола. Ширина коридоров между лестницами или торцом коридора и лестницей должна быть не менее: при длине 40 м - 1,4, свыше 40 м - 1,6.

8.2 В зданиях высотой 4 этажа и более необходимо предусматривать устройство пассажирских лифтов в соответствии со СНиП 2.08.02-89*.

8.3 Звукоизоляцию и специальные мероприятия по снижению шума в помещениях зданий внутренних дел следует выполнять в соответствии со СНиП II-12-77.

8.4 В помещениях оперативного дежурного, отдыха дежурного наряда, кабинетах руководства, следственного подразделения, уголовного розыска и подразделения по экономическим преступлениям необходимо предусматривать надежную звукоизоляцию ограждающих конструкций, а в кабинетах руководства, уголовного розыска, службы по экономическим преступлениям, помещениях второго специального отделения и следственного подразделения следует предусматривать установку двойных дверей.

8.5 Выбор конструкций и материалов при проектировании зданий и сооружений горрайлинорганов внутренних дел, а также применение облицовочных, отделочных и других материалов следует выполнять в соответствии с требованиями технических правил по экономическому расходованию основных строительных материалов и противопожарных требований норм проектирования.

8.6 На кровле зданий горрайлинорганов внутренних дел, на случай внезапного нападения, следует предусматривать защищенные парапетом (участками парапета) с бойницами площадки для ведения огня из стрелкового оружия, метания и отстрела спецсредств, производства аудиовидеозаписи. Высоту парапета (участков парапета), как правило, следует принимать не менее 1,6 м. Расположение защищенных площадок на кровле, их количество и материал парапета следует принимать исходя из местных условий и принятых архитектурно-объемных решений.

8.7 При проектировании новых и реконструируемых служебных зданий горрайлинорганов внутренних дел в подразделениях, где возможен прием посетителей, необходимо предусматривать мероприятия для обеспечения передвижения инвалидов и маломобильных групп населения в соответствии с ВСН 62-91*.

9 Санитарно-технические устройства

9.1 Здания горрайлинорганов внутренних дел должны быть оборудованы хозяйственно-питьевым, противопожарным водопроводом, горячим водоснабжением, канализацией, водостоками, отоплением, вентиляцией, кондиционированием в соответствии с требованиями СНиП 3.05.01-85, 3.05.06-85, 2.04.01-85, 2.04.05-91, 2.08.02-89*, 2.11.01-85*, ВСН 01-89 и настоящих норм.

9.2 В газифицированных районах газоснабжение зданий горрайлинорганов внутренних дел следует проектировать в соответствии со СНиП 3.05.02-88, 2.04.08-87.

9.3 На сетях противопожарного или хозяйственно-питьевого водопровода следует устанавливать пожарные краны:

для зданий общественного назначения объемом от 5000 м³ до 25000 м³ из расчета орошения помещений одной струей с расходом 2,5 л/с, при объеме более 25000 м³ двумя струями с расходом воды на 1 струю 2,5 л/с;

для зданий производственного назначения объемом от 500 м³ до 5000 м³ при категории зданий по пожарной опасности А, Б, В из расчета орошения помещений двумя струями по 2,5 л/с, при объеме более 5000 м³ двумя струями по 5 л/с.

9.4 Подводку холодной и горячей воды следует предусматривать к умывальникам санузлов для персонала и детской комнаты, в бытовой комнате, в комнате ветеринарного фельдшера, в помещениях здравпункта и фотолаборатории, к раковинам в комнатах для личного состава, комнате чистки оружия, комнатах для подогрева и приема пищи, в помещениях лабораторий, аппаратно-приборных, механической мастерской, аккумуляторной, к ваннам фотолаборатории, к электрокипятильнику и поливочным кранам.

В здравпункте следует предусматривать установку умывальника с локтевым смесителем.

Кладовую уборочного инвентаря следует оборудовать умывальником, трапом, диаметром 50 мм, поливочными кранами с подводом холодной и горячей воды и полотенцесушителем.

9.5 В помещениях зданий горрайлинорганов внутренних дел, как правило, предусматривается приточно-вытяжная вентиляция с механическим и естественным побуждением.

Воздухообмен в кабинетах и рабочих комнатах определяется по кратности.

Удаление воздуха из рабочих комнат и кабинетов рекомендуется предусматривать с естественным побуждением.

Расчетную температуру воздуха и кратность воздухообмена в помещениях следует принимать по таблице 8.

Таблица 8

Наименование помещений	Температура воздуха в помещениях в холодный период года, °С	Кратность воздухообмена в 1 ч.		Примечание
		приток воздуха	удаление воздуха	
1 Рабочие комнаты и кабинеты	18	-	2	Компенсация вытяжки притоком в коридор
2 Рабочие комнаты, площадью более 35 м . Залы совещаний, оперативных дежурных, конференцзал	18	По расчету на ассимиляцию теплоизбытков		
3 Аппаратная, компьютерный зал	18	По расчету согласно заданию на проектирование, но не менее		
		2	2	
4 Детская комната с туалетом и умывальником	21	2,5	1,5	Вытяжка через помещение туалета
5 Архив	18	-	2	
6 Комната психологической разгрузки	18	-	1	
7 Комната отдыха дежурного наряда	18	2	3 м /ч на 1 м	
8 Комната подогрева и приема пищи	18	-	Не менее 60 м /ч при электроплитах и 2-х конфорочных газовых плитах; не менее 75 м /ч при 3-х конфорочных газовых плитах; не менее 90 м /ч при 4-х конфорочных газовых плитах	
9 Сушилка для одежды и обуви	По расчету согласно заданию на проектирование			
10 Класс службы	18	Согласно СНиП 2.08.02-89*		
11 Кладовая инвентаря, кладовая хранения вещественных доказательств	16	-	1	
12 Комната для чистки и глажения одежды	18	-	1,5	

13 Электрощитовая	16	-	1	
14 Комната задержанных в административном порядке	18	46 м /ч на чел.	естественная в размере притока	
15 Комната хранения оружия, боеприпасов и специальных средств	18	-	-	Вентиляция через комнату чистки оружия, через окно выдачи оружия
16 Комната для чистки оружия	18	8	10	
17 Комната для хранения средств защиты и связи, оперативной и криминалистической техники	18	-	1	
18 Лаборатории:				
биологическая		По расчету согласно заданию на проектирование, но не менее		
	18	-	3	
химическая, исследования документов		По расчету согласно заданию на проектирование, но не менее		Местные отсосы от вытяжных шкафов
	18	5	6	
физическая		По расчету согласно заданию на проектирование, но не менее		То же
	18	4	5	
весовая, по исследованию пищевых продуктов	18	2	3	
баллистическая, трассологическая, дактилоскопическая		По расчету согласно заданию на проектирование, но не менее		
	18	2	3	
19 Фотолаборатория: негативная позитивная		Согласно СНиП 2.08.02-89* по пособию к СНиП"Проектирование предприятий бытового обслуживания населения"		
20 Оперативная фотография	18	1	2	
21 Механическая мастерская		По расчету согласно заданию на проектирование, но не		

		менее		
		2	3	
		при наличии пайки		
		4	5	
22 Уборная	16	-	50 м /ч на 1 унитаз, 25 м /ч на 1 писсуар	
23 Аккумуляторная с кислотной	18	По расчету согласно заданию на проектирование		
24 Комната АТС	18	По расчету согласно заданию на проектирование		
25 Комната (тир) для экспериментального отстрела оружия	18	Согласно СНиП 2.08.02-89* и пособия "Проектирование открытых плоскостных спортивных и физкультурно-оздоровительных сооружений, лыжных баз, тиров для пулевой стрельбы и гребных баз"		
26 Помещения здравпункта, кабинеты врача, фельдшера, процедурная	Согласно СНиП 2.08.02-89* и "Пособию по проектированию учреждений здравоохранения" к СНиП 2.08.02-89*			
Буфет	18	По расчету согласно заданию на проектирование, но не менее трехкратного воздухообмена помещения		
Столовая	По расчету согласно СНиП 2.08.02-89* и " <u>Пособию по проектированию предприятий общественного питания</u> "			

10 Электротехнические устройства

10.1 Электротехнические устройства зданий горрайлинорганов внутренних дел должны удовлетворять требованиям СНиП 3.05.06-85; ВСН 59-88 и ПУЭ. Системы электропитания средств электронной оргтехники (вычислительной, копировально-множительной и т.п.) выполняются с защитным заземлением в соответствии с "Типовой структурой организации сети электропитания средств электронной оргтехники и руководством по эксплуатации (техническим условиям) на используемые технические средства".

10.2 Электроснабжение электроприемников 1 категории в зданиях горрайлинорганов внутренних дел необходимо осуществлять от двух независимых источников питания. Электроснабжение особой группы электроприемников 1 категории должно

предусматривать дополнительное питание от третьего независимого взаимно резервирующего источника питания. В качестве третьего независимого источника питания для особой группы электроприемников и в качестве второго независимого источника питания для остальных электроприемников 1 категории используются местные электростанции, электростанции энергосистем (шины генераторного напряжения, специальные агрегаты бесперебойного питания, дизельные электростанции, аккумуляторные батареи). Выделение особой группы электроприемников и установка дизельных электростанций для ее электроснабжения определяется заданиями на проектирование.

10.3 Освещение периметра охраняемой территории горрайлинорганов внутренних дел следует предусматривать с учетом обзора его телекамерами в ночное время суток.

10.4 Освещение в комнатах оперативных дежурных, отдыха дежурного наряда, пульта централизованного наблюдения должно предусматриваться светильниками с пускорегулирующими аппаратами с особо низким уровнем шума. Освещение аппаратной предусматривать с лампами накаливания.

10.5 Над входом в здания горрайлинорганов внутренних дел предусматривается установка прожектора и "Ревуна" с управлением из комнаты оперативного дежурного. Лампа прожектора защищается пуленепробиваемым стеклом или сеткой. Включение и отключение прожектора и "Ревуна" осуществляется потайными тумблерами (переключателями).

10.6 От оперативного дежурного необходимо предусматривать сеть тревожной (звонковой) сигнализации в места с круглосуточным пребыванием дежурного персонала горрайлиноргана внутренних дел.

11 Слаботочные устройства

11.1 В зданиях горрайлинорганов внутренних дел необходимо предусмотреть следующие виды связи и сигнализации: городскую (районную), административно-хозяйственную и оперативную телефонную связь оперативного дежурного и начальника горрайлиноргана внутренних дел; радиосвязь; телетайп; звукозапись, охранную, тревожную и автоматическую пожарную сигнализации, теле- и радиофикацию, локальные сети персональных ЭВМ.

11.2 Телефонная связь от городской (районной) автоматической телефонной станции (АТС) должна предусматриваться в кабинетах руководства, штаба, помещении оперативного дежурного, адресно-справочной службы, секретариата, в кабинетах начальников служб и их заместителей, в других помещениях и кабинетах начальствующего состава (исходя из местных условий определяется заданием на проектирование).

В линейных органах внутренних дел на транспорте, как правило, предусматривается магистральная, дорожная, поездная телефонная связь (виды связи устанавливаются заданием на проектирование - по согласованию с соответствующими службами отделений железной дороги МПС).

Емкость телефонного ввода должна быть не менее:

ОВД-75 чел. - 100 пар;

ОВД-150 чел. - 150 пар;

ОВД-250 чел. - 250 пар.

11.3 Административно-хозяйственная связь от учрежденческой автоматической телефонной станции должна предусматриваться во всех кабинетах и помещениях с постоянным пребыванием личного состава органа внутренних дел, а также других помещениях, определяемых заданием на проектирование.

В случае отсутствия технической возможности установки необходимого количества телефонов ГАТС предусматривать местную АТС с правом выхода на городскую телефонную сеть.

11.4 Оперативная телефонная связь предусматривается от пульта оперативной связи оперативного дежурного и от коммутаторов, которые устанавливаются в кабинетах начальников органа внутренних дел.

Аппараты оперативной телефонной связи начальника, как правило, устанавливаются в кабинетах заместителя начальника, начальника штаба, помещении оперативного дежурного, в кабинетах начальников и их заместителей служб и подразделений.

Пульты управления связи предусматривать в помещении оперативного дежурного. Аппараты оперативной связи дежурного горрайлинорганов внутренних дел устанавливаются в кабинетах руководства ОВД, штаба, в комнате следственно-оперативной группы, в комнате группы немедленного реагирования, на посту у основного входа, в кабинете инженера-электронщика, в гараже, в КПП.

Как правило, оперативная телефонная связь начальника и оперативного дежурного должна предусматриваться по заданию на проектирование исходя из местных условий.

11.5 Радиосвязь оперативного дежурного необходимо предусматривать для обмена информацией с абонентами, находящимися на подвижных объектах или местах, с которыми организация проводной связи невозможна или нецелесообразна. Для линейных органов внутренних дел на транспорте предусматривается поездная радиосвязь. На крышах зданий горрайлинорганов внутренних дел или около для устройства радиоантенн оборудуются мачты, высота которых определяется расчетом.

11.6 Периметр территории горрайлинорганов внутренних дел, как правило, следует оборудовать средствами обнаружения и сигнализации, которые подключаются в приемную станцию охранной сигнализации объекта у оперативного дежурного.

11.7 В зданиях горрайлинорганов внутренних дел окна первых этажей, двери и окна комнат для лиц, доставленных за административные нарушения, аппаратной с аккумуляторной, комнаты АТС блокируются средствами охранной сигнализации.

Помещения для хранения оружия, средств защиты, оперативной и криминалистической техники, средств связи, помещения, где хранятся секретные документы, материальные ценности и кассы, блокируются средствами охранной сигнализации не менее двух рубежей.

Для определения места проникновения периметр территорий и зданий горрайлинорганов внутренних дел необходимо разделять на охраняемые зоны (участки периметра, фасад, тыл, торцы зданий). Средства сигнализации зон выделяются в самостоятельные шлейфы, которые подключаются к отдельным номерам концентраторов, установленных в дежурных частях горрайлинорганов внутренних дел.

Помещения второго и последующих этажей оборудуются охранной сигнализацией исходя из возможности проникновения в них посторонних лиц через пожарные лестницы, навесы, водостоки, пристройки и другие наружные конструкции. Оборудование охранной сигнализации необходимо выполнять в соответствии с требованиями РД 78.143-92 и РД 78.145-93 МВД России.

11.8 Окна помещений блокируются на открывание и разбитие, двери - на открывание и пролом, стены и перекрытия - на пролом. Дополнительно к этому в помещениях устанавливаются объемные извещатели. Охранная сигнализация всех помещений выводится на отдельные номера концентратора, устанавливаемого в дежурной части горрайлинорганов внутренних дел. Шлейф охранной сигнализации 2-го и 3-го рубежей комнаты хранения оружия и боеприпасов выводится на отдельный номер пульта централизованной охраны (по согласованию с заказчиком) или на пульт ближайшего органа внутренних дел.

11.9 Тревожной сигнализацией следует оборудовать: кабинет начальника горрайлиноргана внутренних дел, кабинеты заместителя начальника, комнаты для разбирательства с задержанными, пост у основного входа в здание, помещения паспортной службы в местах установки сейфов, КПП при въезде на территорию горрайлиноргана с выводом сигнала на концентратор, устанавливаемый в зале (комнате) оперативных дежурных. Места установки кнопок тревожной сигнализации в помещениях и перечень помещений, оборудуемых тревожной сигнализацией, уточняется заданием на проектирование.

От оперативного дежурного горрайлиноргана внутренних дел к расположенным вблизи подразделениям внутренних дел необходимо предусматривать линии тревожной сигнализации в помещениях дежурных ГАИ, ПЦО, специализированных учреждений милиции, круглосуточного стационарного поста ГАИ, пожарной охраны и охраны банка. Кнопки подачи сигнала тревоги следует располагать в зале оперативного дежурного скрыто. Исходя из местных условий перечень линий тревожной сигнализации к указанным учреждениям уточняются заданиями на проектирование.

11.10 Здания горрайлинорганов внутренних дел должны быть оборудованы средствами автоматической пожарной сигнализации в соответствии с требованиями приказа N 9 от 15.01.88 МВД СССР и СНиП 2.04.09-84. В кабинетах, кладовых необходимо предусматривать установку тепловых извещателей, в коридорах - дымовых. Сигналы о пожаре должны подаваться по комплексной (совмещенной охранно-пожарной) сети на сигнализатор, устанавливаемый в помещении оперативного дежурного. Систему оповещения о пожаре необходимо предусматривать по заданию на проектирование.

11.11 Радиофикация зданий горрайлинорганов внутренних дел должна предусматриваться от городской (районной) радиотрансляционной сети с установкой радиоточек во всех кабинетах.

Оповещение личного состава горрайлинорганов внутренних дел необходимо предусматривать из комнаты оперативного дежурного от собственного радиоузла. Сеть оповещения следует выполнять отдельно от сети радиотрансляции (в соответствии с заданием на проектирование).

11.12 Необходимость оборудования здания горрайлиноргана внутренних дел системой коллективного приема телевидения определяется заданием на проектирование и техническими условиями на телеприем.

11.13 Входные двери горрайлинорганов внутренних дел должны быть оборудованы переговорно-замковым устройством с дистанционным управлением от оперативного

дежурного.

11.14 В зданиях горрайлинорганов внутренних дел необходимо, как правило, предусматривать у оперативного дежурного установку промышленного телевидения. Телевизионные камеры следует устанавливать для визуального просмотра периметра территории, двора, ИВС, подходов и подъездов к зданию.

11.15 Разводка всех сетей слаботочных устройств по зданию горрайлиноргана внутренних дел выполняется в соответствии с заданием на проектирование - открыто по стенам, в подпольных каналах, трубах, в стояках.

11.16 Комплексную телефонную сеть по зданию горрайлиноргана внутренних дел следует предусматривать из расчета пять пар на кабинет оперуполномоченного (инспектора-инженера), десять пар на кабинет руководства и начальников структурных подразделений.

1.17 Оборудование здания горрайлиноргана внутренних дел электронными часами или сетью часофикации предусматривать в соответствии с заданием на проектирование.

11.18 В помещении паспортной службы следует предусматривать световую сигнализацию или радиовызывное устройство для оповещения посетителей.

11.19 В комнате оперативного дежурного следует предусматривать установку пультов оперативной связи, телетайпа, телефакса, центральной или стационарной радиостанции, радиоузла, станции охранной сигнализации, пульта станции приема сообщений.

11.20 В помещении аппаратной устанавливаются стивы станций оперативной связи дежурного, кросс (шкаф распределительный), блоки электропитания, шкаф хранения запасных частей и инструмента.

11.21 Устройство и оборудование средствами защиты электротехнических средств выполняются по техническому заданию на средства защиты. Установку аппаратуры следует предусматривать в помещении конфиденциальной связи. Разводка всех сетей в этом помещении выполняется в металлических трубах. Трубы необходимо заземлить на общий контур заземления здания.

11.22 В зданиях горрайлинорганов внутренних дел, как правило, следует предусматривать устройство автоматизированных рабочих мест (АРМ) согласно типовой структуре локальной вычислительной сети (ЛВС) в соответствии с приложением Л.

Автоматизированные рабочие места создаются на базе программно-аппаратных комплексов на основе ПЭВМ. Размещение технических средств ЛВС в зале оперативного дежурного выполняется в специально разработанной конструкции АРМа оперативного дежурного в зависимости от местных условий. Подключение персональных ЭВМ в локальные сети следует предусматривать в соответствии с заданием на проектирование.

11.23 Контур рабоче-защитного заземления стационарных устройств связи, сигнализации и молниезащиты предусматривается на минимальное сопротивление из указанной в заводской документации и требований Инструкции РД 34.21.122-87, ГОСТ 464-79.

11.24 Вопросы электропитания средств связи и сигнализации горрайлинорганов внутренних дел (приемники первой категории) решаются в электротехнической части проекта в зависимости от конкретных условий задания на проектирование.

12 Определение пусковых объектов

12.1 Состав пускового комплекса необходимо определять с учетом очередности ввода в эксплуатацию зданий и сооружений городских (районных, районных в городе) управлений (отделов, отделений) внутренних дел (милиции), линейных управлений (отделов, отделений) внутренних дел на транспорте.

12.2 В состав пускового комплекса горрайлинооргана внутренних дел следует включать здание учреждения, инженерные сети, сооружения и элементы благоустройства, обеспечивающие необходимые санитарно-гигиенические условия.

Специализированные учреждения милиции

13 Показатели численности штатов личного состава и персонала специализированных учреждений милиции

13.1 Численность штатов рядового и начальствующего состава при проектировании изоляторов временного содержания задержанных и заключенных под стражу лиц (ИВС) следует принимать в соответствии с заданием на проектирование.

Для предварительных расчетов данная численность, как правило, принимается в соответствии с таблицей 9.

Таблица 9

Учреждения	Численность штата, человек, при количестве мест для задержанных и заключенных под стражу лиц				
	от 20 до 30	от 30 до 50	от 50 до 75	от 75 до 100	св. 100
ИВС	от 25 до 30	св. 30 до 35	св. 35 до 40	св. 40 до 46	св. 46

ПРИМЕЧАНИЯ

В штатную численность ИВС включен младший начальствующий состав и начальствующий состав конвойного подразделения.

13.2 Штатную численность личного состава специального приемника для лиц, административно арестованных, следует принимать по таблице 10.

Таблица 10

Учреждения	Штатная численность, человек, при количестве мест для административно арестованных				
	от 50 до 100	св. 100 до 150	св. 150 до 200	св. 200 до 250	св. 250 до 300
Специальные приемники для лиц, административно арестованных	от 38 до 42	св. 42 до 48	св. 48 до 56	св. 56 до 62	св. 62 до 70

13.3 Штатную численность личного состава приемников-распределителей для лиц, задержанных за бродяжничество и попрошайничество, следует принимать по таблице 11.

Таблица 11

Учреждения	Штатная численность, человек, при количестве мест для лиц, задержанных за бродяжничество и попрошайничество		
	от 15 до 26	св. 26 до 100	св. 100 до 150
Приемники-распределители для лиц, задержанных за бродяжничество и попрошайничество	от 15 до 16	св. 16 до 38	св. 38 до 48

13.4 Штатную численность личного состава приемников-распределителей для несовершеннолетних следует принимать по таблице 12.

Таблица 12

Учреждения	Численность личного состава, человек, при количестве мест для несовершеннолетних	
	от 25 до 30	св. 30 до 50
Приемник-распределитель для несовершеннолетних	от 15 до 17	св. 17 до 27

13.5 Штатную численность личного состава медицинского вытрезвителя следует принимать по таблице 13.

Таблица 13

Учреждения	Численность личного состава и персонала, человек, при количестве коек				
	от 10 до 20	св. 20 до 30	св. 30 до 40	св. 40 до 50	св. 50 до 60
Медицинские вытрезвители	от 21 до 27	от 27 до 30	св. 30 до 35	св. 35 до 40	св. 40 до 45

14 Требования к земельным участкам и размещению специализированных учреждений милиции

Выбор и застройка земельных участков

14.1 Земельные участки специализированных учреждений милиции, как правило, должны быть обособлены и удалены от промышленных предприятий, учреждений, складских зданий на расстояние не менее 30 м, от общественных и жилых зданий - на расстояние не менее 150 м и иметь размеры, достаточные для размещения всех зданий и сооружений.

В случае размещения зданий и сооружений специализированных учреждений милиции на территориях горрайлинорганов внутренних дел земельные участки последних должны быть соответственно увеличены.

14.2 Для исключения нежелательных переговоров и меньшего просмотра зданий специализированных учреждений милиции их следует размещать не ближе 15 м от ограждения территории и, как правило, располагать боковым фасадом к магистральным улицам и дорогам.

14.3 Запрещается размещать специализированные учреждения милиции на земельных участках водоохраных зон рек, озер и водоемов, защитных зон оврагов, карстовых воронок и т.п.

14.4 Площади земельных участков специализированных учреждений милиции для предварительных расчетов следует принимать по таблице 14.

Таблица 14

Учреждения	Ед. изм.	Вместимость учреждений	Площадь земельных участков в га на одно учреждение
1 Изоляторы временного содержания	место то же	от 20 до 50 св. 50 до 100	0,5-0,6 0,7-0,8
2 Специализированные приемники для лиц, административно арестованных	место то же	от 50 до 150 св. 150 до 300	0,8-1,0 1,1-1,5
3 Приемники-распределители для лиц, задержанных за бродяжничество и попрошайничество	место то же	от 26 до 100 св. 100 до 150	0,5-0,8 0,9-1,0
4 Приемники-распределители для несовершеннолетних	место то же	от 25 до 30 св. 30 до 50	0,6-0,8 0,9-1,1
5 Медицинские вытрезвители	место то же	от 10 до 30 св. 30 до 60	0,9-0,4 0,5-0,6

Размещение зданий и сооружений на территориях специализированных сооружений милиции

14.5 На территории отдельно стоящих изоляторов временного содержания задержанных и заключенных под стражу лиц размещаются: здание ИВС, контрольно-пропускной пункт (КПП), гараж-стоянка, складские здания, мусоросборник, помещения для служебных собак, спортивная площадка, прогулочные дворы, ограждения с охранно-тревожной сигнализацией.

14.6 На территориях специальных приемников для лиц, административно арестованных, приемников-распределителей для лиц, задержанных за бродяжничество и попрошайничество, как правило, размещаются: здания специального приемника или приемника-распределителя, производственные мастерские (цеха), гараж-стоянка, складские помещения, мусоросборник, спортивные площадки, прогулочные дворы (прогулочные дворы в специальном приемнике не предусматриваются), ограждения с охранно-тревожной сигнализацией, КПП с открытым (крытым) шлюзом для подъезда автотранспорта.

14.7 На территории приемника-распределителя для несовершеннолетних, как правило, размещаются: здание приемника-распределителя для несовершеннолетних, гараж-стоянка, складские помещения, мусоросборник, спортивные и игровые площадки (детские игровые городки), ограждения с охранно-тревожной сигнализацией, КПП с открытым (крытым) шлюзом для проезда автотранспорта.

14.8 На территории медицинского вытрезвителя размещаются: здания (помещения) медицинского вытрезвителя с огражденной локальной площадкой для въезда автомобилей с доставленными лицами для вытрезвления, гараж-стоянка, спортплощадка для личного состава, мусоросборник, ограждение.

14.9 Взаимное расположение зданий и сооружений специализированных учреждений милиции принимается, как правило, в соответствии с примерными схемами генплана согласно приложениям Д, Е, Ж, И, К.

14.10 Помещения ИВС, приемников-распределителей для лиц, задержанных за бродяжничество и попрошайничество, специальных приемников, как правило, размещается в отдельно стоящих зданиях. При размещении этих учреждений в одном здании изолятор временного содержания следует размещать на верхних этажах.

14.11 Медицинские вытрезвители и приемники-распределители для несовершеннолетних следует располагать отдельно от других специализированных учреждений милиции. При расположении этих учреждений в составе каких-либо зданий они должны иметь самостоятельные выходы с выгороженными площадками. В приемнике-распределителе для несовершеннолетних выгороженную площадку необходимо проектировать в соответствии с пунктом 14.7 данной инструкции.

14.12 Гаражи-стоянки в специализированных учреждениях милиции следует предусматривать в соответствии с заданием на проектирование. Проектирование гаражей следует выполнять в соответствии с действующими нормами.

14.13 На территориях специальных приемников и приемников-распределителей для лиц, задержанных за бродяжничество и попрошайничество, необходимо предусматривать производственные мастерские (цеха), размещаемые, как правило, в отдельно стоящих зданиях.

При размещении производственных мастерских в одном здании со специальным приемником или приемником-распределителем их следует взаимно разделить противопожарной стеной 1 типа.

Профиль производства и количество рабочих мест определяются заданием на проектирование.

14.14 Территории приемников-распределителей и специальных приемников ограждаются по всему периметру ограждением высотой не менее 3 м. Допускается временное устройство деревянного ограждения сплошного заполнения высотой не менее 3 м, усиленного поверх колючей проволокой в 5-7 нитей по горизонтали и в две нити по диагонали.

Территория приемника-распределителя для несовершеннолетних ограждается по периметру ограждением высотой не менее 3 м.

Территория изолятора временного содержания ограждается по всему периметру ограждениями высотой 4,5 м.

Территория медицинских вытрезвителей ограждается по периметру решетчатыми ограждениями или металлической сеткой высотой 1,2 м.

14.15 Для охраны задержанных и заключенных под стражу лиц в ИВС, как правило, предусматриваются круглосуточные посты служебных собак из расчета 3 собаки на 1 пост.

Применение служебных собак и количество постов определяется заданиями на проектирование.

14.16 На территории или крыше здания ИВС должны предусматриваться прогулочные дворы.

Прогулочные дворы на уровне первого этажа должны располагаться со стороны камерных помещений и иметь из них отдельный выход.

Высота ограждений и разделяющих перегородок прогулочных дворов ИВС должна быть не менее 3 м. По верху прогулочных дворов необходимо устанавливать металлическую решетку, покрытую проволочной сеткой. Ограждения и разделяющие перегородки прогулочных дворов выполняются, как правило, кирпичными или железобетонными.

Площади прогулочных дворов должны определяться по таблице 16 из расчета одновременного нахождения на прогулке 20-25 процентов от лимита мест в ИВС. Минимальная площадь прогулочного двора - 12 м².

Количество прогулочных дворов следует принимать на различные вместимости камер в зданиях ИВС.

Над прогулочными дворами необходимо оборудовать будку или помост.

14.17 На территории или крыше здания приемника-распределителя для лиц, задержанных за бродяжничество и попрошайничество, для прогулок предусматривается прогулочный двор для одновременной прогулки 30% лиц, содержащихся в приемнике-распределителе.

При расположении прогулочного двора на земле высоту ограждения следует предусматривать 2,5 м. При расположении прогулочного двора на крыше здания высоту ограждения следует предусматривать 3 м, в этом случае по верху прогулочного двора устанавливается металлическая сетка. Ограждение прогулочного двора следует выполнять, как правило, кирпичным или железобетонным.

14.18 На территории приемника-распределителя для несовершеннолетних следует предусматривать размещение игровых площадок на полную численность. Каждую площадку следует, как правило, ограждать металлической сеткой и оборудовать индивидуальным входом. Высоту ограждения следует принимать 2,5 м. Количество игровых площадок определяется заданием на проектирование.

14.19 Очистку производственных стоков от гаражей следует предусматривать при количестве автомобилей 5 и более, а при наличии мойки машин - независимо от их количества.

Очистные сооружения поверхностных сточных вод от стоянок автомобилей и проездов для машин следует предусматривать при наличии гаражей на 5 и более автомобилей.

15 Состав и показатели вместимости зданий специализированных учреждений милиции

15.1 Состав и показатели вместимости зданий специализированных учреждений милиции следует принимать по таблице 15.

Таблица 15

Здания	Ед. изм.	Вместимость зданий				
		от 20 до 30	св. 30 до 50	св. 50 до 75	св. 75 до 100	100 и более
1 Изоляторы временного содержания	место	от 20 до 30	св. 30 до 50	св. 50 до 75	св. 75 до 100	100 и более
2 Специальные приемники для лиц, административно арестованных	то же	от 50 до 100	св. 100 до 150	св. 150 до 200	св. 200 до 250	св. 250 до 300
3 Приемники-распределители для лиц, задержанных за бродяжничество и попрошайничество	то же	от 15 до 26	св. 26 до 100	св. 100 до 150	-	-
4 Приемники-распределители для несовершеннолетних	то же	от 25 до 30	св. 30 до 50	-	-	-
5 Медицинские вытрезвители	койка	от 10 до 20	св. 20 до 30	св. 30 до 40	св. 40 до 50	св. 50 до 60

Нормативы к расчету площади камер и палат

15.2 Площадь помещений для лиц, содержащихся в специализированных учреждениях милиции, следует принимать по таблице 16.

Таблица 16

Помещения	Норма площади, м на 1 человека
1 Изоляторы временного содержания:	
в камерах	4,0
в медицинских изоляторах для больных	7,0
в карцерах	4,5
в прогулочных дворах	3,0
2 Специальные приемники для лиц, административно арестованных:	
в камерах и изоляторах для вновь поступивших	4,0
в камерах	4,0
в медицинских изоляторах для больных	7,0
3 Приемники-распределители для лиц, задержанных за бродяжничество и попрошайничество:	
в камерах и изоляторах для вновь поступивших	4,0
в камерах для содержания инвалидов, престарелых, женщин, беременных свыше 5 месяцев, и женщин, имеющих при себе детей	5,0
в прогулочном дворе	3,5
в медицинских изоляторах для больных	7,0
4 Приемники-распределители для несовершеннолетних:	
в комнатах	5,0
в медицинских изоляторах для больных	7,0
в игровых площадках	5,0
5 Медицинские вытрезвители:	
в палатах	4,0

ПРИМЕЧАНИЯ

1 Норма площади в камерах и изоляторах установлена без учета площадей, необходимых для размещения унитазов и умывальников.

2 Количество медицинских изоляторов для больных и камер для содержания инвалидов, престарелых, женщин, беременных свыше 5 месяцев, и женщин, имеющих при себе детей, лиц, задержанных за бродяжничество и попрошайничество, принимать не менее 25% от количества мест.

3 Количество камер для женщин, оборудованных кабинами личной гигиены (1,8x1,2 м), следует определять заданием на проектирование.

4 Между помещениями медицинского изолятора для больных и коридором следует предусматривать шлюз с умывальником.

16 Состав и площади помещений специализированных учреждений милиции

Изоляторы временного содержания

16.1 Состав и площади помещений ИВС следует принимать по таблице 17.

Таблица 17

Помещения	Ед. изм.	Показатели при вместимости ИВС, мест				
		от 20 до 30	св. 30 до 50	св. 50 до 75	св. 75 до 100	св. 100
1 Кабинет начальника	м	14	16	16	18	20
2 Кабинет заместителя начальника	"	-	12	12	12	14
3 Кабинет заместителя начальника, он же командир конвойного подразделения	"	12	12	12	12	12
4 Комната старшины	"	12	12	12	12	12
5 Комната для личного состава конвойного подразделения	"	10	14	20	22	24
6 Комната психологической разгрузки	"	26	26	32	38	38
7 Класс службы	"	16	16	16	20	24
8 Комната для хранения одежды наряда	"	8	8	10	10	12
9 Комната спецчасти	"	-	-	12	12	12
10 Вестибюль	"	0,2 на 1 человека личного состава, но не менее 10				
11 Комната дежурного	"	12	12	14	16	18
12 Комната хранения оружия	"	8	8	10	12	14
13 Комната чистки оружия	"	6	6	10	12	12
14 Аппаратная	"	6	6	8	8	10
15 Комната обыска	"	10	12	12	14	16
16 Кабины-боксы при комнате обыска (1 кабина-бокс площадью 0,9х1,2 м)	кол-во кабин	2	2	4	4	6
17 Кладовая хранения вещей задержанных	м	8	12	16	20	24
18 Санитарный пропускник с дезинфекционной камерой и душевыми с открытыми кабинами (1 душевая сетка на 20-25 человек)	"	Определяется расстановкой оборудования				
19 Камеры на 2, 3, 4 человека	кол-во камер	Определяется заданием на проектирование				
20 Карцер на 1 человека	"	1	1	2	4	4
21 Медицинские изоляторы для больных на 2 человека	"	-	1	1	2	2
22 Кабинеты следователей (1 кабинет площадью 12 м)	кол-во кабинетов	2	2	4	6	8
23 Кабинеты адвокатов (1 кабинет площадью 12 м)	"	1	1	2	2	3
24 Комната для свиданий	м	12	12	12	14	14
25 Здравпункт в составе:						
кабинет медицинского работника	"	12	12	12	12	12
процедурная	"	12	12	12	12	12
26 Комната подогрева пищи смежна с комнатой мойки и хранения посуды	"	8+6	8+6	10+8	10+8	12+10
27 Кладовая предметов вещевого имущества для выдачи задержанным	"	6	6	8	12	16
28 Кладовая хранения чистого белья и постельных принадлежностей	"	8	8	10	10	12

29 Кладовая хранения грязного белья и постельных принадлежностей	"	6	6	8	10	12
30 Аккумуляторная с кислотной	"	8+6	8+6	8+6	8+6	8+6
31 Кладовая уборочного инвентаря	"	4	4	4	4	4
32 Помещение для временного хранения пищевых отходов	"	4	4	4	4	4
33 Уборные в камерах, карцерах и медицинских изоляторах	камера, карцер, изолятор	1 унитаз, 1 умывальник				
34 Уборные для сотрудников с умывальниками в шлюзах:						
мужские	30 чел.	1 унитаз, 1 писсуар				
женские	15 чел.	1 унитаз				

ПРИМЕЧАНИЯ

1 Площади камер, карцеров и медицинских изоляторов по п.п.18, 19, 20 следует принимать по таблице 16 настоящей Инструкции.

2 Общий санитарный узел для сотрудников ИВС мужчин и женщин допускается предусматривать при численности работающих в смену не более 15 человек.

3 Комнаты для хранения и чистки оружия п.п.12 и 13 следует предусматривать, как правило, в зданиях ИВС, отдельно стоящих от горрайлинорганов внутренних дел.

4 При проектировании прогулочных дворов следует соблюдать требования п.п.13 и 15 настоящей Инструкции.

5 Штат ИВС при фактическом наполнении свыше 100 человек утверждается МВД России в индивидуальном порядке.

6 В отдельно стоящих, а также имеющих 2 и более этажей ИВС, в штаты вводятся 6 должностей милиционеров охранно-конвойных подразделений милиции, количество дополнительных должностей определяется применительно к особенностям административно-территориального деления и построения органов внутренних дел и устанавливается заданием на проектирование.

Специальные приемники для лиц, административно арестованных

16.2 Состав и площади помещений специальных приемников для лиц, административно арестованных, следует принимать по таблице 18.

Таблица 18

Помещения	Ед. изм.	Показатели при вместимости специальных приемников, мест				
		от 50 до 100	св. 100 до 150	св. 150 до 200	св. 200 до 250	св. 250 до 300
1 Кабинет начальника	м	14	14	18	20	20
2 Приемная	"	8	8	10	10	10
3 Кабинет заместителя начальника	"	-	-	12	12	12
4 Кабинет начальника планово-производственной части (при наличии собственного производства)	"	12	12	12	12	12
5 Кабинет начальника спецчасти	"	12	12	12	12	12
6 Комната инспекторов спецчасти с архивом для личных дел	"	12+6	12+6	12+6	18+6	18+6
7 Кабинет инспектора по трудовому использованию	"	12	12	12	12	12
8 Кабинет инспектора по кадрам	"	12	12	12	12	12
9 Комната бухгалтерии с кассой	"	12+6	12+6	12+6	18+6	18+6
10 Комната секретаря-машинистки	"	12	12	12	12	12
11 Класс службы	"	20	22	22	24	26
12 Комната психологической разгрузки	"	16	16	20	20	22
13 Зал совещаний	"	28	30	36	40	46
14 Комната командиров отделений	"	6 на 1 человека, но не менее 10				
15 Комната для младшего начальствующего состава	"	12	12	16	20	26
16 Комната для хранения одежды наряда	"	6	8	10	12	12
17 Фотолаборатория	"	6+6	6+6	6+6	8+6	8+6
18 Вестибюль	"	0,2 на 1 человека личного состава, но не менее 10				
19 Комната дежурного	"	12	14	14	14	16
20 Аппаратная	"	6	8	10	10	12
21 Комната обыска арестованных	"	12	12	14	16	20
22 Санитарный пропускник с дезинфекционной камерой и душевыми кабинами (1 душевая сетка на 20-25 человек)	"	Определяется расстановкой оборудования				
23 Комната отдыха и приема пищи дежурного наряда	"	12	12	14	14	16
24 Изоляторы (камеры для вновь прибывших)	кол-во изол. х м	2x12	2x12	3x12	4x12	4x12
25 Камеры на 2 и 4 человека	кол-во камер	Определяется в соответствии с заданием на проектирование на определенную численность				
26 Комната подогрева пищи	м	6	8	8	10	10
27 Комната мойки и хранения столовой посуды и термосов	"	8	8	10	12	12
28 Комната приема пищи	"	16-30	31-45	46-60	61-75	76-90
29 Камера для хранения пищевых отходов	"	4+2	4+2	4+2	4+2	4+2

30 Здравпункт в составе:						
кабинет врача	м	12	12	12	12	12
процедурная	"	10	10	10	10	10
стерилизационная	"	8	8	8	10	10
комната медицинского осмотра при дежурной части	"	10	10	10	10	10
аптека	"	-	-	-	10	10
кабинет врача-терапевта	"	-	-	-	-	12
кабинет врача-венеролога в блоке	"	10	10	10	10	10
смотровая	"	10	10	10	10	10
помещение для забора крови	"	6	6	6	6	6
изоляторы для больных:	кол-во изоляторов					
на 1 человека со шлюзом		1	1	1	2	2
на 2 человека		2	2	2	2	3
31 Кладовая хранения вещей арестованных	м	0,1 на 1 человека, но не менее 6				
32 Сушилка одежды и обуви для арестованных	"	0,1 на 1 человека, но не менее 6				
33 Кладовая хранения чистого белья	"	6	8	8	10	10
34 Кладовая хранения грязного белья	"	6	8	8	10	10
35 Кладовая хранения постельных принадлежностей	"	6	8	10	12	16
36 Кладовая хранения имущества	"	6	8	10	12	14
37 Аккумуляторная с кислотной	"	8+6	8+6	8+6	8+6	8+6
38 Душевая для личного состава (1 душевая сетка на 10 человек)		Определяется расстановкой оборудования				
39 Уборные в камерах, изоляторах		1 унитаз, 1 умывальник				
40 Уборные для персонала с умывальниками в шлюзах:						
мужская	30 чел.	1 унитаз, 1 писсуар				
женская	15 чел.	1 унитаз, 1 восходящий душ				
41 Кладовая уборочного инвентаря	м	4	4	4	4	4

ПРИМЕЧАНИЯ

1 Площади камер и изоляторов по п.п.24, 25 и 30 следует принимать по таблице 16 настоящей Инструкции.

2 Количество мест в классе службы и зале совещаний п.п.11 и 13 устанавливается заданием на проектирование.

3 Столовые или буфеты для личного состава в отдельно стоящих зданиях специальных приемников следует предусматривать в соответствии с заданием на проектирование.

4 При численности мест 75 и более арестованных, как правило, предусматриваются столовые с кухней на местном сырье, состав и площади помещений устанавливаются заданием на проектирование.

5 Проектирование склада, гаража и количество автотранспорта устанавливается

заданием на проектирование (при отсутствии общего гаража с городским, районным органом внутренних дел).

Приемники-распределители для лиц, задержанных за бродяжничество и попрошайничество

16.3 Состав и площади помещений приемников-распределителей для лиц, задержанных за бродяжничество и попрошайничество, следует принимать по таблице 19.

Таблица 19

Помещения	Ед. изм.	Показатели при вместимости приемников-распределителей, мест		
		от 15 до 26	св. 26 до 100	св. 100 до 150
1 Кабинет начальника	м	14	16	20
2 Кабинет заместителя начальника	"		12	14
3 Кабинет старшего оперуполномоченного уголовного розыска	"	12	12	12
4 Кабинет оперуполномоченного уголовного розыска (1 каб. площ. 12 м)	кол-во каб.	2	4	6
5 Кабинет старшего инспектора	м	12	12	12
6 Кабинет инспектора (1 каб. площ. 12 м)	кол-во каб.	2	4	6
7 Комната бухгалтеров с помещением для кассы	м	12+6	12+6	18+6
8 Комната секретаря-машинистки	"	12	12	12
9 Кабинет инспектора по трудоустройству и трудоустройству	"	12	12	12
10 Комната командира взвода (отделения)	"	-	10	10
11 Комната старшины	"	-	10	10
12 Класс службы	"	30	30	30
13 Зал совещаний	"	30	45	45
14 Комната психологической разгрузки	"	12	16	20
15 Комната для личного состава	"	12	16	26
16 Комната для хранения одежды наряда	"	8	8	10
17 Фотолаборатория (две комнаты)	"	2x6	2x6	2x8
18 Здравпункт в составе:				
кабинет медицинского работника	"	12	12	12
процедурная	"	12	12	12
стерилизационная	"	8	8	8
комната медицинского осмотра при дежурной части	"	10	10	10
19 Комната гостиничного типа для обратившихся за помощью с утратой документов, денег и вещей	"	12	12	12
20 Комната гостиничного типа для прибывающего конвоя	"	18	18	18
21 Вестибюль	"	0,2 на 1 человека личного состава, но не менее 16		
22 Комната инспектора-дежурного с кабиной для телетайпа	"	14+2,5	16+2,5	20+2,5
23 Накопитель для вновь прибывших задержанных (две или три комнаты)	"	2x8	2x10	3x10
24 Комната обыска задержанных	"	10	10	12
25 Аппаратная	"	8	8	10
26 Аккумуляторная с кислотной	"	8+6	8+6	8+6
27 Санпропускник с дезинфекционной камерой и душевыми с открытыми кабинами (1 душевая сетка на	"	Определяется расстановкой		

20-25 человек)		оборудования		
28 Комната подогрева и приема пищи дежурного наряда	"	8	10	10
29 Комната отдыха дежурного наряда	"	12	12	12
30 Камеры на 2, 3, 4, 5, 6 человек	кол-во камер	Определяется заданием на проектирование		
31 Камера для содержания инвалидов, престарелых, женщин, беременных свыше 5 месяцев, и женщин, имеющих при себе детей	"	Определяется заданием на проектирование		
32 Медицинские изоляторы для больных на 2 человека	кол-во изолят.	2	3	4
33 Комната подогрева пищи	м	6	8	10
34 Комната мойки и хранения посуды и термосов	"	6	8	8
35 Комната приема пищи (из расчета 2 посадок)	"	12	12-30	31-45
36 Помещение для временного хранения пищевых отходов (оборудованное подводкой горячей, холодной воды, канализационным сливом)	"	4+2	4+2	4+2
37 Бытовая комната для задержанных	"	8	10	12
38 Кладовая хранения вещей задержанных	"	0,15 на 1 человека		
39 Кладовая хранения чистого постельного белья	"	6	8	10
40 Кладовая хранения грязного постельного белья	"	6	8	10
41 Кладовая хранения постельных принадлежностей	"	6	8	10
42 Кладовая хранения хозинвентаря	"	8	10	12
43 Кладовая архива	"	6	8	10
44 Комната личной гигиены женщин (задержанных)	"	6	6	6
45 Кладовая уборочного инвентаря	"	4	4	4
46 Душевые для личного состава (душевая сетка на 10 человек)	"	Определяется расстановкой оборудования		
47 Уборные в камерах, изоляторах	камера, изолятор	1 унитаз, 1 умывальник		
48 Уборные для персонала:				
мужская	30 чел.	1 унитаз и 1 писсуар		
женская	15 чел.	1 унитаз и 1 восходящий душ		
49 Уборные при комнатах гостиничного типа		1 унитаз и 1 умывальник		

ПРИМЕЧАНИЯ

1 Площади камер и изоляторов по п.п.30, 31 и 32 следует принимать по таблице 16 настоящей Инструкции.

2 Столовые или буфеты для сотрудников в отдельно стоящих зданиях приемников-распределителей следует предусматривать в соответствии с заданием на проектирование.

3 При численности мест задержанных 50 и более, как правило, предусматриваются столовые, состав и площади помещений устанавливаются заданием на проектирование.

4 Состав и площади помещений бухгалтерии при наличии собственного производства устанавливаются в соответствии с заданием на проектирование.

5 Проектирование склада, гаража и количество автотранспорта устанавливается заданием на проектирование.

Приемники-распределители для несовершеннолетних

16.4 Состав и площади помещений приемников-распределителей для несовершеннолетних следует принимать по таблице 20.

Таблица 20

Помещения	Единицы измерения	Показатели при вместимости приемников, мест	
		от 25 до 30	св. 30 до 50
1 Кабинет начальника	м	16	20
2 Кабинет заместителя начальника	"	12	14
3 Кабинет старшего инспектора	"	12	12
4 Кабинет инспектора	"	12	12
5 Кабинет старшего воспитателя-психолога	"	12	12
6 Кабинет воспитателя	"	12	12 (2к)
7 Кабинет старшего инспектора по кадрам	"	12	12
8 Вестибюль	"	Не менее 16	
9 Комната старшего дежурного по режиму	"	12	14
10 Комната дежурного по режиму (на каждом этаже)	"	12	12
11 Комната подогрева и приема пищи дежурного наряда	"	8	12
12 Комната бухгалтера с помещением для кассы	"	12+6	12+6
13 Комната секретаря-машинистки	"	12	12
14 Комната для консультаций по общеобразовательной программе (в соответствии с заданием на проектирование)	"	16	20
15 Игровой зал	"	40	50
16 Здравпункт в составе:			
кабинет врача	"	12	12
процедурная	"	12	12
стерилизационная	"	8	8
комната медицинского осмотра	"	12	12
санпропускник с дезинфекционной камерой и душевыми (1 душевая сетка на 20-25 человек)	"	Определяется расстановкой оборудования	
медицинские изоляторы для больных	"	Определяется заданием на проектирование	
17 Комнаты для малолетних	количество комнат	Определяется заданием на проектирование	
18 Комнаты для несовершеннолетних	"	Определяется заданием на проектирование	
19 Кладовая хранения вещей задержанных	м	6	8
20 Кладовая хранения чистого постельного белья	"	8	10
21 Кладовая хранения грязного постельного белья	"	6	6
22 Кладовая хранения постельных принадлежностей	"	6	8
23 Кладовая хранения хозинвентаря	"	6	8
24 Комната уборщиц	"	10	10
25 Кладовая уборочного инвентаря	"	4	4
		Определяется	

26 Душевые (1 сетка на 10 человек)	"	расстановкой оборудования
27 Уборные для персонала:		
мужская	20 чел.	1 унитаз, 1 писсуар
женская	10 чел.	1 унитаз, 1 восходящий душ
28 Уборные для малолетних с детским оборудованием		Определяется заданием на проектирование
29 Уборные для несовершеннолетних		Определяется заданием на проектирование
30 Умывальники для несовершеннолетних		Определяется заданием на проектирование

ПРИМЕЧАНИЯ

1 Площади комнат и медицинских изоляторов для больных п.п.17 и 18 следует принимать по таблице 16 настоящей Инструкции.

2 Проектирование склада, гаража на территории приемника-распределителя для несовершеннолетних и количество автотранспорта устанавливается заданием на проектирование.

3 Состав и площади помещений кухни-столовой в приемнике-распределителе для несовершеннолетних устанавливаются заданием на проектирование.

Медицинские вытрезвители

16.5 Состав и площади помещений медицинских вытрезвителей следует принимать по таблице 21.

Таблица 21

Помещения	Ед. изм.	Показатели при вместимости медицинских вырезвителей, коек				
		от 10 до 20	св. 20 до 30	св. 30 до 40	св. 40 до 50	св. 50 до 60
1 Кабинет начальника	м	12	14	14	16	16
2 Кабинет заместителя начальника	"	12	12	12	12	12
3 Помещение начальника кабинета профилактики	"	12	12	12	12	12
4 Кабинет инспектора профилактики	"	12	12	12	12	12
5 Кабинет командира взвода	"	12	12	12	12	12
6 Комната бухгалтерии	"	10	10	12	12	14
7 Комната секретаря-машинистки	"	10	10	10	10	10
8 Комната психологической разгрузки	"	16	16	16	16	16
9 Комната для личного состава	"	12	12	16	16	16
10 Комната хранения одежды наряда (бытовая комната)	"	6	6	8	8	10
11 Фотолаборатория	"	6+6	6+6	6+6	6+6	6+6
12 Приемная комната	"	15	15	15	15	15
13 Комната инспектора-дежурного	"	12	12	12	12	12
14 Аппаратная	"	6	6	8	8	10
15 Аккумуляторная с кислотной	"	8+6	8+6	8+6	8+6	8+6
16 Кладовая хранения личных вещей доставленных лиц	"	6	8	8	10	10
17 Комната подогрева и приема пищи дежурного наряда	"	10	10	12	12	12
18 Комната отдыха дежурного наряда	"	10	10	12	12	12
19 Санпропускник (для мужчин): раздевальная и ванная с душем	"	6+8	6+8	6+8	6+8	6+8
20 Палаты для мужчин (на 2-4 человека)	кол-во палат	Устанавливаются заданием на проектирование				
21 Палаты для несовершеннолетних на 2 человека	"	Устанавливаются заданием на проектирование				
22 Санпропускник (для женщин): раздевальная и ванная с душем	м	6+8	6+8	6+8	6+8	6+8
23 Палаты для женщин (на 2-4 человека)	кол-во палат	Устанавливаются заданием на проектирование				
24 Палаты для больных педикулезом на 2 человека в блоке с дизкамерой и санитарным пропускником	"	Устанавливаются заданием на проектирование				
25 Комната для изоляции буйствующих	м	12	12	12	12	12
26 Бытовая комната для вырезвляемых	"	8	8	8	10	10
27 Здравпункт в составе: кабинет врача процедурная	"	12	12	12	12	12
28 Дезкамера	"	Определяется расстановкой оборудования				

29 Комната с сушильным шкафом	"	6	6	8	8	10
30 Кладовая хранения чистого белья и постельных принадлежностей	"	6	6	8	10	10
31 Кладовая хранения грязного белья	"	4	6	6	6	8
32 Кладовая уборочного инвентаря	"	4	4	4	4	4
33 Душевая для персонала	на 15 чел. работающих в смену	1 душевая сетка				
34 Уборные для доставляемых лиц (с умывальниками в шлюзах):						
мужская	12 чел.	1 унитаз и 1 писсуар				
женская	10 чел.	1 унитаз				
35 Уборная для персонала (с умывальниками в шлюзах):						
мужская		1 унитаз и 1 писсуар				
женская		1 унитаз, восходящий душ				

ПРИМЕЧАНИЯ

1 В медицинском вытрезвителе вместимостью 10-15 коек следует предусматривать, как правило, один санитарный пропускник для мужчин и женщин.

2 Площади палат по п.п.20, 21, 23 и 24 следует принимать по таблице 16 настоящей Инструкции.

17 Требования к расположению и оборудованию помещений специализированных учреждений милиции

17.1 Устройство камер специализированных учреждений милиции должно обеспечивать надежную изоляцию арестованных (задержанных) от внешней среды и исключать возможность связи со смежными помещениями. Расположение камер по отношению к коридору, в соответствии с заданием на проектирование, следует предусматривать одностороннее. При двухстороннем расположении камер противоположные двери должны размещаться одна относительно другой со смещением.

Ширину коридора при двухстороннем расположении следует принимать не менее 3,0 м, а при одностороннем - 2,0 м.

Пересечение коридора лестничными клетками в блоке камерных помещений не допускается.

Камерный (палатный) блок для женщин необходимо располагать в торце камерного блока для мужчин (или разных этажах) и отделять от последнего решетчатой перегородкой с решетчатой дверью.

17.2 В зданиях ИВС в два и более этажей, как правило, служебные помещения, а также помещения дежурной службы в обязательном порядке следует размещать на первом этаже. В одноэтажном здании блок камерных помещений отделяется от служебных помещений.

17.3 В камерах ИВС специальных приемников и палат приемников-распределителей для

лиц, задержанных за бродяжничество и попрошайничество, необходимо предусматривать следующее оборудование:

одноярусные или двухъярусные кровати с габаритными размерами 1,9x0,7 м;

столы и скамейки из расчета периметра столов и длины скамеек по 0,4 пог. м на человека;

вешалка для верхней одежды из расчета 0,1 пог. м на 1 человека;

настенные шкафы и прикроватные тумбочки (одна на 2 человека) для хранения продуктов питания и предметов личной гигиены;

бачок с питьевой водой и кружкой;

репродуктор.

17.4 Все оборудование камер должно прикрепляться наглухо к полу. Острые углы и выступы в камерах должны округляться.

17.5 Палаты медицинских вытрезвителей необходимо оборудовать кроватями.

Комнаты приемников-распределителей для несовершеннолетних оборудуются одноярусными кроватями и детской мебелью.

17.6 Двери в камерах ИВС, специальных приемниках для содержания лиц, подвергнутых административному аресту, и приемников-распределителей для содержания лиц, задержанных за бродяжничество и попрошайничество, следует устанавливать деревянные толщиной 6 см, или металлические с размерами полотен 1,9x0,75 м. Деревянные дверные полотна следует обивать листовой сталью и укреплять металлическими уголками по контуру полотна с тщательной подгонкой их к дверной коробке. Щели в дверных притворах не допускаются. В карцерах ИВС кроме наружных дверей устанавливаются внутренние решетчатые двери из круглой стали диаметром 20 мм и поперечных полос 60x12 мм.

17.7 Для лучшего обзора камер в центре дверей на высоте 1,5 м от уровня пола следует оборудовать смотровые глазки с размерами отверстий со стороны камер 15x24 см, а из коридора 3,5x4,0 см.

Глазки должны быть остеклены небьющимся материалом (сталинит, корабельное стекло и др.) и со стороны коридора закрыты крышкой, вращающейся на штыре. Конструкция глазка должна обеспечивать полный обзор камеры. В ИВС для передачи пищи в наружных дверях камер на высоте 1,0 м от уровня пола необходимо устраивать окна размером 0,18x0,22 м. Дверца окна должна открываться в сторону коридора, удерживаться в горизонтальном положении на кронштейнах и закрываться замками специального типа. В карцерах такие окна устраиваются только в решетчатых дверях.

17.8 Двери камер (палат) должны навешиваться с левой стороны относительно входов в камеры, открываться в сторону коридора и закрываться камерными замками специального типа.

Угол открывания дверного полотна должен устанавливаться ограничителем (упором) в полу или цепочкой поверху дверей из расчета одновременного прохода в камеру не более одного человека, при этом необходимо предусматривать возможность полного открывания дверей.

17.9 В приемниках-распределителях и специальных приемниках в дверях камер окна для подачи пищи не предусматриваются.

17.10 Двери палат медицинских вытрезвителей и комнат приемников-распределителей для несовершеннолетних следует предусматривать согласно ГОСТ 6628-88 "Двери деревянные внутренние для жилых и общественных зданий". При этом в полотнах дверей медицинских вытрезвителей необходимо устраивать смотровые окна размером 0,3х0,15 м, остекленные небьющимся материалом, или оборудованные металлической решеткой.

17.11 Естественное освещение в камерах, палатах, карцерах, изоляторах, медицинских изоляторах следует принимать согласно требованиям СНиП II-4-79. При этом отношении площади световых проемов этих помещений к площади пола должно быть не менее 1:8. Размеры оконных проемов в ИВС и специальных приемниках должны составлять не менее 1,2 м по высоте и 0,9 м по ширине. Размеры оконных проемов в медицинских вытрезвителях и приемниках-распределителях должны составлять не менее 1,4 м по высоте и 1,2 м по ширине.

17.12 Оконные переплеты в камерах, изоляторах и палатах должны выполняться створными и оборудоваться для вентиляции форточками. Низ оконных проемов в камерах и изоляторах ИВС и специальных приемников должен быть на высоте не менее 1,5 м от уровня пола.

17.13 На всех оконных проемах служебных и вспомогательных помещений, камер, медицинских изоляторов, палат специализированных учреждений милиции и гаражей с наружной стороны необходимо устанавливать металлические решетки из круглой стали диаметром не менее 12 мм и поперечных полос сечением не менее 60х5 мм. Размеры ячеек решеток должны быть 70х200 мм.

Анкера для крепления решеток необходимо заделывать в кладку стен не менее чем на 150 мм. В оконных проемах камер вместо подоконников следует устанавливать откосы с закругленными углами.

Внутреннее остекление камер следует предусматривать из обычного стекла, а наружное из стекла типа "Мороз". Со стороны камер оконные стекла следует защищать металлической сеткой, предусматривая при этом возможность открывания форточки.

В каждом помещении с постоянным пребыванием людей, за исключением камер, карцеров, медицинских изоляторов, изоляторов палат специализированных учреждений милиции, необходимо предусматривать в оконных проемах одну открывающуюся решетку на случай вынужденной эвакуации людей.

Кроме металлических решеток дополнительно на все оконные проемы с внутренней стороны в служебных и вспомогательных помещениях ИВС, специальных приемников, приемников-распределителей для лиц, задержанных за бродяжничество и попрошайничество, медицинских вытрезвителей и гаражей необходимо устанавливать металлические складные ставни с бойницами размером 70х200 мм.

17.14 Карцеры в ИВС должны размещаться в конце блока камерных помещений.

В карцерах необходимо предусматривать следующее оборудование: откидные металлические койки, закрывающиеся на замок или фиксирующиеся в закрытом положении устройством, расположенным со стороны коридора; стол и тумбу (табурет); полку для туалетных принадлежностей. Все оборудование наглухо прикрепляется к полу или стене.

17.15 Карцеры должны иметь естественное освещение. Окна размером 0,9x0,6 м необходимо располагать у потолка. На наружные металлические решетки окон устанавливаются щиты-жалюзи, а с внутренней стороны - металлические сетки.

17.16 Унитазы и умывальники в камерах, карцерах, изоляторах необходимо размещать в отдельных кабинах с дверьми, открывающимися наружу.

Кабина должна иметь перегородки высотой 1 м от пола санитарного узла.

В медицинских изоляторах для больных необходимо предусматривать закрытую камеру санузла размером 1,1x1,6 м при открывании дверей наружу. При санузле необходимо предусматривать шлюз с умывальником.

17.17 В камерах, карцерах, изоляторах, медицинских изоляторах и палатах специализированных учреждений милиции нагревательные приборы (радиаторы и панели) системы водяного отопления должны размещаться под окнами и крепиться наглухо хомутами к стене.

17.18 Медицинские изоляторы для больных необходимо размещать в блоке камерных помещений рядом со здравпунктом. Медицинские изоляторы специализированных учреждений милиции необходимо оборудовать одноярусными кроватями.

17.19 Изоляторы для вновь поступивших лиц размещаются рядом с помещением дежурного по учреждению.

17.20 Изоляторы для вновь поступивших лиц в специальных приемниках, как правило, оборудуются двухъярусными кроватями, а изоляторы в приемниках-распределителях - одноярусными кроватями.

17.21 Палаты для вытрезвления в медицинских вытрезвителях должны размещаться на первом этаже.

17.22 В медицинских вытрезвителях комнаты для изоляции буйствующих необходимо оборудовать специальными креслами.

17.23 В медицинских вытрезвителях палаты для женщин должны размещаться в отдельном блоке изолированно от блока мужских палат.

17.24 При размещении различных специализированных учреждений милиции в одном здании санитарные пропускники, здравпункты и комнаты культурно-воспитательного назначения, как правило, предусматриваются общие.

Санитарные пропускники

17.25 Санитарные пропускники должны размещаться на первом этаже в обособленном отсеке, иметь сообщение с комнатой обыска и удобный проход из блока камерных помещений.

17.26 В санитарном пропускнике между дезинфекционной камерой и душевыми необходимо устраивать перегородку с окном для приема и выдачи обработанной одежды.

17.27 Пропускную способность санитарных пропускников следует рассчитывать на одну санитарную обработку и помывку один раз в семь дней лиц, содержащихся в специальных приемниках в приемниках-распределителях.

17.28 В санитарных пропускниках ИВС душевые необходимо устраивать с учетом обеспечения изоляции лиц, содержащихся в разных камерах.

Кабинеты следователей

17.29 Кабинеты следователей и адвокатов в ИВС необходимо размещать вблизи камерных помещений.

17.30 В кабинетах следователей и адвокатов столы и стулья необходимо надежно прикреплять к полу. В оконных проемах должны устанавливаться металлические решетки.

17.31 При проектировании кабинетов следователей и адвокатов в ИВС следует предусматривать мероприятия по звукоизоляции перегородок и дверей.

Комнаты свиданий

17.32 В комнате для свиданий в ИВС следует устанавливать стол шириной не менее метра с барьером по середине стола высотой 20 см. Снизу стол следует укреплять сплошной перегородкой от пола до крышки.

С одной стороны стола в необходимом количестве должны быть стулья для посетителей, с противоположной стороны - наглухо прикрепленные к полу табуретки для задержанных и арестованных. Стол сотрудника милиции необходимо устанавливать в торец к столу для лиц, находящихся на свидании.

Дежурные части

17.33 Дежурные части в специализированных учреждениях милиции должны размещаться в противоположной стороне от камерных (палатных) помещений.

В специализированных учреждениях милиции их следует предусматривать в составе: помещение (комната) дежурного, аппаратная, комнаты хранения и чистки оружия (только для отдельно стоящих ИВС), комнаты отдыха, подогрева и приема пищи дежурной смены.

В непосредственном примыкании к дежурной части следует предусматривать санпропускник, комнату медицинского осмотра или кабинет медицинского работника, кладовую хранения вещей задержанных (административно арестованных, доставленных), изоляторы для вновь поступивших (только для специального приемника и приемника-распределителя), комнату обыска (за исключением медицинского вырезвителя).

Помещение дежурного следует располагать таким образом, чтобы дежурный мог визуально контролировать вход в здание, въезд на территорию учреждения, входы в изоляторы для вновь поступивших.

17.34 Комнаты дежурных специализированных учреждений милиции должны быть оборудованы письменными столами, рабочими креслами и стульями, металлическими шкафами или сейфами для хранения служебных документов.

17.35 В приемниках-распределителях рядом с дежурной частью следует располагать дополнительно фотолабораторию, комнату гостиничного типа для обратившихся за помощью в связи с утратой документов, денег, вещей и комнату гостиничного типа для конвоя, прибывшего из других регионов.

17.36 Комната обыска оборудуется письменным столом, столом для обыска шириной 1,0 м

на половину длины комнаты и поисковым металлообнаружителем.

17.37 При комнатах обыска в ИВС необходимо предусматривать одиночные кабины-боксы. Кабины-боксы должны быть длиной 1,2-1,0 м и шириной 1,0-0,8 м, без окон и разделяются между собой кирпичными перегородками толщиной 12 см. На всю ширину кабин-боксов устраиваются сиденья, прикрепляемые наглухо к полу и стенам.

17.38 Двери в кабинах-боксах следует устанавливать камерного типа с глазками, без окон.

17.39 Размещение и оборудование комнат хранения и чистки оружия следует проектировать в соответствии с п.п.6.14-6.20.

17.40 В медицинском вытрезвителе в кладовой хранения личных вещей доставленных лиц, располагаемой смежно с комнатой дежурного, необходимо размещать сейф или металлический шкаф для хранения документов, денег и других ценностей, а для хранения носильных вещей - индивидуальные шкафы (ячейки) или вешалки.

Контрольно-пропускные пункты

17.41 КПП в ИВС, специальных приемниках и приемниках-распределителях следует проектировать в составе: помещение постового милиционера площадью не менее 8 м и пропускного коридора площадью 4-5 м .

Помещения вспомогательного и обслуживающего назначения

17.42 Профилактические кабинеты должны оборудоваться стульями, книжными шкафами, канцелярскими столами и столиками для газет и журналов.

17.43 Комнаты психологической разгрузки должны оборудоваться креслами, диванами, телевизором, столиками для газет и литературы, аквариумами, цветочницами.

Весь интерьер должен быть выдержан в мягких спокойных тонах.

17.44 Комнаты для личного состава должны оборудоваться стационарными электрическими плитами, холодильником, раковинами, столами, стульями.

Поверхность стен, перегородок и других конструкций, выполненных из горючих материалов, следует изолировать негорючими материалами в местах установки стационарных электрических плит. Изоляция должна выступать за габариты электроплиты на 10 см. Электроплита должна устанавливаться на негорючем материале.

17.45 Комнаты для хранения одежды (бытовые комнаты) должны оборудоваться индивидуальными шкафами (ячейками) или вешалками, умывальниками, гладильными столами, утюгами и зеркалами-трюмо.

17.46 В ИВС, специальных приемниках и приемниках-распределителях комнаты подогрева пищи, хранения посуды и термосов необходимо оборудовать трапом, стационарными электроплитами, бытовыми холодильниками, трехгнездовой ванной для мытья посуды, стеллажами с поддоном для хранения термосов и раковиной.

17.47 Здания специализированных учреждений милиции в три и более этажей должны быть оборудованы грузовыми подъемниками для подачи пищи.

17.48 На входах в здания специализированных учреждений милиции и гаражей необходимо устанавливать наружные двери усиленной конструкции, оборудованные

оптическими смотровыми глазками.

При входах необходимо предусматривать звонок к дежурному и переговорное устройство.

В наружных дверных проемах с внутренней стороны необходимо устанавливать дополнительно металлические решетчатые двери.

Наружные двери усиленной конструкции и решетчатые двери необходимо оборудовать надежными замками.

17.49 На входах в подвальные и технические этажи, а также технические подполья и чердаки необходимо устанавливать двери, люки и лазы усиленной конструкции, отвечающие требованиям, предъявляемым к противопожарным дверям 2-го типа.

17.50 Внутренние двери усиленной конструкции необходимо устанавливать на входах, ведущих из вестибюля в лестничную клетку, в общие коридоры, в комнату дежурного, спецчасти, бухгалтерии и кассы.

Со стороны вестибюля в дверных проемах, кроме дверей усиленной конструкции, необходимо устанавливать металлические решетчатые двери.

17.51 В лестничных клетках на всех этажах, кроме первого, необходимо устанавливать обычные двери и дополнительно - металлические решетчатые двери, при этом следует выполнять требования СНиП 2.01.02-85.

17.52 В специализированных учреждениях милиции все кладовые следует располагать изолированно от блока камерных помещений.

18 Общежительные конструктивные требования

18.1 Наружные стены следует, как правило, проектировать из полнотелого кирпича или каменных и бетонных конструкций.

Покрытия и перекрытия во всех зданиях специализированных учреждений милиции предусматривать сборные или монолитные железобетонные.

Внутренние стены камер должны выполняться из полнотелого кирпича толщиной не менее 38 см. При меньшей толщине стены необходимо армировать. В зданиях каркасной конструкции камеры следует отделять друг от друга и от соседних помещений железобетонными перегородками (при невозможности устройства кирпичных стен).

Внутренние поверхности наружных кирпичных стен камер толщиной менее 50 см, а также внутренних стен, отделяющих камеры от служебно-хозяйственных помещений, должны укрепляться арматурной сеткой.

18.2 Внутренние поверхности стен камер, карцеров и медицинских изоляторов следует штукатурить гладко и окрашивать клеевой краской.

18.3 Полы в камерах и карцерах следует устраивать дощатые беспустотные с креплением к трапецевидным лагам, втпленным в бетонное основание. Полы в медицинских изоляторах и палатах медицинских вырезвителей следует покрывать монолитными водонепроницаемыми материалами.

служебных помещениях допускается устройство полов из штучного или щитового паркета.

В помещениях с влажным режимом полы следует предусматривать из керамической плитки.

18.4 В кухонных помещениях с влажным режимом, а также требующих частой влажной уборки стен и перегородок, в помещениях дезкамер, душевых, процедурных, перевязочных, комнатах для мойки и хранения посуды и других подобных помещениях следует предусматривать облицовку стен и перегородок глазурованной плиткой на высоту 1,8 м от пола. В душевых потолки, стены и перегородки выше панели окрашиваются масляной краской. В гардеробных, умывальнях и шлюзах санузлов, в местах установки умывальников следует предусматривать панель из глазурованной плитки на 150 мм от пола и на 600 мм над прибором.

18.5 В зданиях специализированных учреждений милиции запрещается покрытие ограждающих конструкций на путях эвакуации масляными красками, красками на нитрооснове, а также отделка (облицовка) сгораемыми материалами.

18.6 Принимаемые проектные решения по внутренней отделке помещений должны соответствовать требованиям СНиП 3.04.01-87 и 3.04.03-85.

19 Санитарно-технические устройства

19.1 Здания специализированных учреждений милиции должны быть оборудованы хозяйственно-питьевым и противопожарным водопроводом, горячим водоснабжением, водостоками, отоплением, вентиляцией согласно требованиям соответствующих глав СНиП 3.05.01-85, 3.05.06-85, 2.04.05-91, 2.08.02-89*, 2.11.01-85, ВСН-01-89 и данной Инструкции.

Газоснабжение может предусматриваться заданием на проектирование.

19.2 На сетях противопожарного или хозяйственно-питьевого водопровода ИВС, приемников-распределителей, спецприемников следует устанавливать пожарные краны для зданий объемом до 25000 м³ из расчета орошения помещений одной струей с расходом 2,5 л/с, при объеме здания более 25000 м³ - двумя струями с расходом воды на одну струю 2,5 л/с. Для остальных зданий специализированных учреждений милиции следует устанавливать пожарные краны применительно к требованиям соответствующих норм в зависимости от функционального назначения зданий.

19.3 На ответвление от внутренней сети хозяйственно-питьевого водопровода в коридорах блока камерных помещений и на вводах в камеры должна предусматриваться установка отключающей арматуры.

19.4 Трубопроводы холодного и горячего водоснабжения, канализационные стояки следует размещать за пределами камер и прокладывать в вертикальных штрабах в стенах со стороны коридора. Отводные трубопроводы к санитарным приборам камер прокладываются в горизонтальных штрабах скрыто.

19.5 Подводку холодной и горячей воды следует предусматривать к умывальникам в камерах, медицинским изоляторам для больных, изоляторам для вновь поступивших, помещениям здравпунктов, фотолaborаторий, бытовой комнате и санузлов для персонала, к раковинам в комнатах для личного состава, чистки оружия, в помещении аккумуляторной, электрокипятильнику в комнатах подогрева пищи, к приборам кабин личной гигиены, к душевым установкам в санитарных пропускниках и душевым личного состава, к поливочным кранам.

19.6 В здравпунктах следует предусматривать установку умывальника с локтевым

смесителем.

Комнаты подогрева пищи, хранения посуды и термосов необходимо оборудовать раковиной, трехгнездовой ванной для мытья посуды, ванной для мытья термосов, трапом диаметром 100 мм, поливочным краном с подведением холодной и горячей воды.

Кладовые уборочного инвентаря следует оборудовать раковиной для мытья рук, трапом диаметром 50 мм, поливочным краном с подведением холодной и горячей воды и полотенцесушителем.

В камере для временного хранения пищевых отходов следует предусматривать поливочный кран с подведением холодной и горячей воды и трап диаметром 100 мм.

В помещениях, оборудованных ванной или душем, за исключением санпропускников, следует предусматривать полотенцесушители, присоединяемые к системам горячего водоснабжения.

Санузлы для малолетних детей в приемниках-распределителях для несовершеннолетних следует оборудовать детскими умывальниками с туалетным краном и детскими унитазами.

19.7 Регулировку температуры горячей воды, подаваемой к душам санпропускников, следует предусматривать через общий смеситель, располагаемый за пределами помещения.

Для обеспечения необходимой температуры горячей воды для мойки посуды и термосов следует предусматривать местные водонагреватели.

19.8 В неканализованных районах допускается проектировать одно- и двухэтажные здания ИВС и специальные приемники с выгребами и люфт-клозетами, с возможностью устройства канализации в дальнейшем.

19.9 В зданиях специализированных учреждений милиции, как правило, следует предусматривать однотрубные регулируемые центральные системы отопления, в соответствии с требованиями СНиП 2.08.02-89* и СНиП 2.04.05-91.

Установка арматуры, в том числе терморегулирующей, к нагревательным приборам, расположенным в помещениях с постоянным пребыванием задержанных и арестованных, не допускается.

19.10 В помещениях специализированных учреждений милиции, как правило, следует предусматривать приточно-вытяжную вентиляцию с механическим и естественным побуждением.

Расчетная температура воздуха в отопительный период и кратность воздухообмена в служебных помещениях и кабинетах в зависимости от их назначения принимается в соответствии со СНиП 2.08.02-89* и "Пособием по проектированию" к СНиП 2.08.02-89* и п.8.6 данной Инструкции.

В помещениях карцеров, камер, изоляторов для вновь поступивших и палат для вытрезвления специализированных учреждений милиции температура воздуха в холодный период и воздухообмен принимается по таблице 22.

Помещения	Температура воздуха в холодный период °С	Кратность воздухообмена в 1 ч	
		приток воздуха	удаление воздуха
1 Палаты медицинских вырезвителей	18	2	3
2 Камеры, изоляторы для вновь прибывших, карцеры	18	Из расчета разбавления СО 46 м /ч на 1 чел.	Естественная в размере притока

19.11 В камерах, изоляторах для вновь прибывших и карцерах следует предусматривать вытяжную вентиляцию с естественным побуждением через внутристенные каналы.

Подачу приточного воздуха непосредственно в помещения следует предусматривать для медицинских изоляторов, палат медицинских вырезвителей, изоляторов вновь поступивших, камер и карцеров с расположением приточных воздуховодов в коридорах вдоль продольной стены и установкой на ответвлениях к камерам, карцерам и изоляторам для вновь прибывших, с установкой шумоглушителей.

Приточные и вытяжные отверстия следует располагать под потолком и ограждать металлическими решетками.

19.12 Самостоятельные вентиляционные системы должны быть предусмотрены для санитарного пропускника, инфекционных изоляторов.

19.13 Забор наружного воздуха приточными системами должен производиться через воздухозаборные решетки в наружных стенах на высоте не менее 2,0 м от земли.

Расход воздуха в камерных помещениях следует определять из условий растворения двуокси углерода (СО) во внутреннем воздухе до предельно допустимых концентраций (ПДК).

Требуемый воздухообмен на одного человека в камере следует определять из условий:

выделение СО₂ одним человеком - 23 л/г;

ПДК СО₂ во внутреннем воздухе - 1 л/м²;

ПДК СО₂ в наружном воздухе - 0,5 л/м².

Система кондиционирования воздуха предусматривается в соответствии со СНиП 2.04.05-91 и заданиями на проектирование.

20 Электротехнические устройства

20.1 Электротехнические устройства и искусственное освещение в специализированных учреждениях милиции должны проектироваться в соответствии с главой СНиП по проектированию искусственного освещения и "Правилами устройства электроустановок" (ПУЭ) и ВСН "Электрооборудование жилых и общественных зданий".

20.2 Для общего освещения служебных помещений специализированных учреждений милиции следует, как правило, предусматривать люминесцентные лампы.

Камеры, карцеры, изоляторы и палаты должны освещаться лампами накаливания.

Освещенность помещений на уровне стола камер, медицинских изоляторов для больных, изоляторов для вновь поступивших и палат специализированных учреждений милиции должна быть 50 лк.

20.3 Во всех зданиях специализированных учреждений милиции необходимо предусматривать электрическое рабочее, эвакуационное и аварийное освещение.

20.4 Аварийное освещение следует предусматривать в вестибюлях, коридорах, на лестничных площадках, в камерах, карцерах, изоляторах, палатах, в комнатах дежурных, охранных сооружениях ИВС.

20.5 В камерах, карцерах и других режимных помещениях электропроводку следует устраивать скрыто под штукатуркой. Электрические лампы для освещения камер, карцеров и других режимных помещений следует размещать в нишах над дверью или на потолке и надежно ограждать их металлическими решетками или сетками.

Выключатели рабочего освещения камер, карцеров и медицинских изоляторов должны устанавливаться в коридорах у входов в эти помещения, дежурного освещения - в комнате дежурного.

20.6 В коридорах блока камерных помещений на каждые 2-4 камеры, а также около санитарных узлов должны быть установлены штепсельные розетки для включения переносных светильников местного освещения.

20.7 Вызывная сигнализация должна предусматриваться в камерах, карцерах, медицинских изоляторах и палатах для подачи светового сигнала на табло к дежурным по камерным блокам и устройство светового сигнала в коридоре над дверными проемами.

20.8 Электропитание потребителей 1-ой категории приемных станций пожарно-охранной сигнализации и запирающих устройств (электромеханических замков) специального типа для двери камер, карцеров и медицинских изоляторов необходимо предусматривать от двух независимых источников, а управление запирающими устройствами должно обеспечивать одновременную разблокировку всех электромеханических замков при отключении источников электропитания.

20.9 Освещение периметра охраняемых территорий специализированных учреждений милиции следует предусматривать с учетом обзора его телекамерами в ночное время суток.

21 Слаботочные устройства

21.1 В специализированных учреждениях милиции необходимо предусматривать следующие виды связи и сигнализации: городскую (районную), оперативную и административно-хозяйственную телефонную связь, радиосвязь, радиофикацию, охранную, тревожную, автоматическую пожарную сигнализации и системы оповещения о пожаре.

21.2 Телефонная связь от городской или районной АТС должна предусматриваться в комнатах дежурных, в кабинетах руководства, врачей, комнатах специальных частей, бухгалтерии, секретарей-делопроизводителей и других помещениях, определяемых заданием на проектирование.

21.3 Оперативная телефонная связь от коммутатора, оборудуемого в комнате дежурного по учреждению, должна предусматриваться в кабинетах руководства, следователей, в комнатах свиданий, на внутренних постах у камер, карцеров и медицинских изоляторов, в

КПП. На посту у прогулочных дворов, по периметру ограждения устанавливаются выносные розетки для подключения к внутренней телефонной связи. В других помещениях оперативная телефонная связь устанавливается по заданиям на проектирование.

Оперативная телефонная связь в медицинских вытрезвителях не предусматривается.

21.4 В комнатах дежурного, в кабинетах начальников ИВС, медицинских вытрезвителей, специальных приемников и приемников-распределителей устанавливаются телефоны оперативной связи с дежурной частью горрайлинооргана внутренних дел.

21.5 Административно-хозяйственная телефонная связь должна предусматриваться в специальных приемниках и приемниках-распределителях.

Телефонные аппараты устанавливаются: во всех служебных кабинетах и помещениях с постоянным местом работы личного состава, а также в комнатах психологической разгрузки, классах службы и залах совещания.

21.6 Для организации радиосвязи в отдельно стоящих зданиях ИВС, приемников-распределителей и медицинских вытрезвителей с лимитом наполнения 30 и более коек стационарные радиостанции УКВ следует устанавливать в аппаратной помещения дежурного по учреждению.

На крышах этих учреждений следует предусматривать устройство радиомачт, высота которых определяется заданиями на проектирование.

21.7 Радиофикация органов внутренних дел (милиции) должна предусматриваться от городской (районной) радиотрансляционной сети и радиотрансляционного узла учреждения.

Абонентские громкоговорители (радиодинамики) устанавливаются в кабинетах руководства учреждений, во всех служебных кабинетах, комнатах психологической разгрузки, классах службы, в камерах, карцерах, палатах, изоляторах.

21.8 В камерах, карцерах и изоляторах радиодинамики с автономными регуляторами громкости необходимо устанавливать в нишах стен и ограждать металлической решеткой. Отключение радио в этих помещениях следует предусматривать из коридора.

21.9 Оборудование охранно-тревожной сигнализацией помещений специализированных учреждений милиции, кроме медицинских вытрезвителей и приемников-распределителей для несовершеннолетних, следует выполнять в соответствии с требованиями ведомственных технических условий РД 78.143-92 и РД 78.147-93 МВД России.

21.10 Средствами охранной сигнализации оборудуются строительные конструкции периметра первых этажей, при этом блокировать:

окна на открывание и разбитие;

центральные входные двери на открывание;

двери запасного выхода на открывание и пролом;

вентиляционные каналы и тепловые вводы размерами 200 мм и более на разрушение и ударное воздействие;

двери помещений, в зависимости от степени важности, на открывание и пролом.

В целях быстрого определения места проникновения посторонних лиц необходимо периметры зданий разделять на охраняемые зоны (фасад, тыл, торцы зданий и т.д.). Средства сигнализации зон выделяются в самостоятельные шлейфы, которые подключаются к отдельным номерам концентраторов, установленных в дежурных частях.

Помещения второго и последующих этажей оборудуются охранной сигнализацией исходя из возможности проникновения в них посторонних лиц или вероятности побегов арестованных или задержанных.

В обязательном порядке подлежат оборудованию средствами охранной сигнализации помещения:

комната для хранения оружия и боеприпасов;

комната для хранения средств защиты и специальных средств;

комната хранения документации (спецотдела);

комната хранения вещественных доказательств и личных вещей задержанных и арестованных;

комната с хранением архивной документации;

мастерская по ремонту средств связи, охранной сигнализации и оперативной техники;

камеры, карцеры, изоляторы, медицинские изоляторы, палаты;

комната с хранением денежных средств.

Охранная сигнализация всех помещений выводится на отдельные номера концентраторов, установленных в дежурной части.

Шлейф охранной сигнализации 2-го и 3-го рубежей комнаты хранения оружия и боеприпасов выводится также на отдельный номер пульта централизованной охраны.

21.11 Блокировке датчиками охранной сигнализации не должны подлежать: элементы строительных конструкций, изготовленных из железобетона, наружные стены толщиной 60 см и более, полы камер при толщине бетонного основания не менее 20 см, стены и полы (независимо от толщины), укрепленные арматурной сеткой, полы камер, не имеющие доступа со стороны подполья.

21.12 Извещатели тревожной сигнализации должны устанавливаться: на внутренних постах у камер, изоляторов, КПП, на посту у прогулочных дворов, в кабинетах врачей, медсестер, бухгалтерии, на рабочих местах с постоянным пребыванием женского персонала, кабинетов следователей и адвокатов, с подачи сигналов тревоги на коммутаторы, устанавливаемые в комнатах дежурных по специализированному учреждению милиции.

21.13 Специализированные учреждения милиции, расположенные в городах (районах, районах в городах), как правило, должны оборудоваться селекторной связью с городскими (районными, районными в городе) управлениями (отделами) внутренних дел, линейными управлениями (отделами, отделениями) внутренних дел на транспорте, коммутаторы которых должны размещаться в кабинетах начальников учреждений.

21.14 В приемниках-распределителях и специальных приемниках необходимо предусматривать установку телетайпа.

21.15 В помещении дежурного медицинского вырезвителя, кроме средств связи и сигнализации, следует устанавливать аппарат для магнитофонной записи.

21.16 Для систем автоматической пожарной сигнализации следует применять тепловые и дымовые автоматические пожарные извещатели, а также ручные. При выборе автоматических пожарных извещателей, в зависимости от назначения защищаемого помещения, следует руководствоваться положениями СНиП 2.04.09-84.

Сигналы пожарной тревоги по отдельным шлейфам сигнализации выводятся, как правило, на самостоятельные приемно-контрольные приборы. Допускается подключить шлейфы пожарной сигнализации к приемно-контрольным приборам (концентраторам) охранно-тревожной сигнализации, если количество шлейфов менее 10. Сигнал пожарной тревоги должен подаваться дежурному по учреждению. Система оповещения о пожаре предусматривает установку электрических звонков с сигнальной лампой по центру коридоров и снаружи у входов и рупорных громкоговорителей, располагаемых рядом со звонками, включенных в трансляционный усилитель у дежурного по специальному учреждению милиции.

21.17 Автоматической пожарной сигнализацией следует оборудовать все помещения комплекса зданий специализированных учреждений милиции, за исключением помещений с мокрыми процессами (санузлы, душевые, комнаты для мытья посуды и т.п.).

21.18 ИВС на 100 мест и более должны оборудоваться телевизионными установками для дистанционного наблюдения за задержанными и арестованными, контроля за несением службы нарядами, с размещением видеоконтрольных устройств в комнатах дежурных и кабинетов начальников учреждений.

21.19 Электропитание средств связи и сигнализации в специализированных учреждениях милиции должно осуществляться либо от 2-х независимых источников переменного тока, либо от сети переменного тока и решается в электротехнической части проекта в зависимости от конкретных условий и задания на проектирование.

22 Определение пусковых комплексов

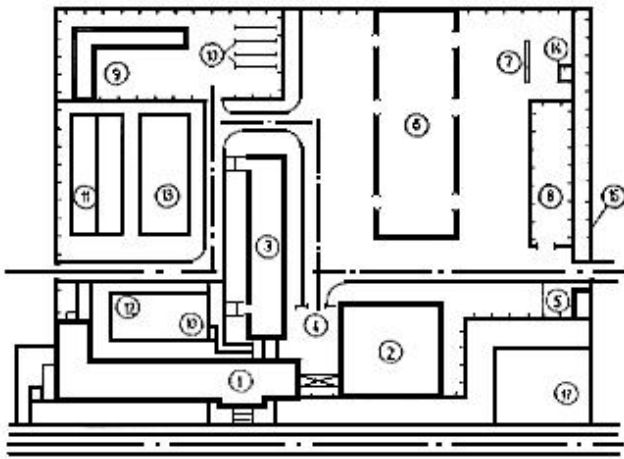
22.1 Состав пускового комплекса специализированных учреждений милиции необходимо определять с учетом очередности ввода в эксплуатацию зданий и сооружений.

22.2 В состав пускового комплекса следует включать здание специализированного учреждения милиции, прогулочные дворы при изоляторах временного содержания, ограждения, контрольно-пропускной пункт, инженерные сети и элементы благоустройства, обеспечивающие необходимые санитарно-гигиенические условия.

Приложение А (рекомендуемое) Примерная схема генплана управления внутренних дел города (района в городе)

Приложение А



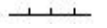
(рекомендуемое)



ЭКСПЛИКАЦИЯ ЗДАНИЙ И СООРУЖЕНИЙ

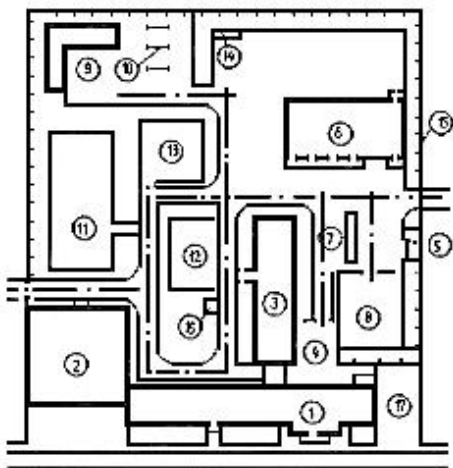
№ по генплану	Наименование зданий и сооружений
1	Здание управления внутренних дел
2	Спортивный корпус
3	ИВС
4	Приемная площадка
5	КПП
6	Гараж с мойкой автомобилей и очистные сооружения
7	Очистные сооружения дождевых стоков
8	Площадка для задержанного транспорта
9	Помещение для содержания служебных собак
10	Тренировочная площадка
11	Полоса препятствий
12	Площадка для построения личного состава
13	Спортивная площадка
14	Мусоросборник
15	Ограждение
16	Выход из ГО
17	Открытая стоянка автотранспорта

УСЛОВНЫЕ ОБОЗНАЧЕНИЯ

	Здания, сооружения
	Автомобильная дорога
	Ограждение территории

Приложение Б (рекомендуемое) Примерная схема генплана отдела внутренних дел города (района, района в городе)

Приложение Б
(рекомендуемое)



ЭКСПЛИКАЦИЯ ЗДАНИЙ И СООРУЖЕНИЙ

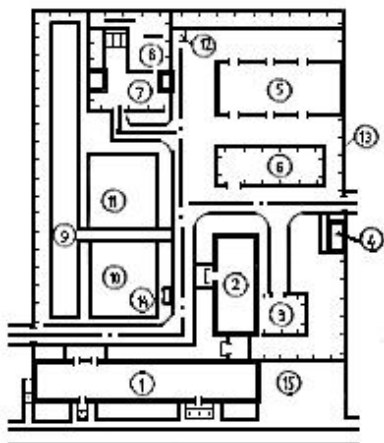
№ по генплану	Наименование зданий и сооружений
1	Здание отдела внутренних дел
2	Спортивный корпус
3	ИВС
4	Приемная площадка
5	КПП
6	Гараж с мойкой автомобилей и очистные сооружения
7	Очистные сооружения дождевых стоков
8	Площадка для задержанного транспорта
9	Помещение для содержания служебных собак
10	Тренировочная площадка
11	Полоса препятствий
12	Площадка для построения личного состава
13	Спортивная площадка
14	Мусоросборник
15	Ограждение
16	Выход из ГО
17	Открытая стоянка автотранспорта

УСЛОВНЫЕ ОБОЗНАЧЕНИЯ

Здания, сооружения
Автомобильная дорога
Ограждение территории

Приложение В (рекомендуемое) Примерная схема генплана отдела (отделения милиции) внутренних дел города (района, района в городе)

Приложение В
(рекомендуемое)



ЭКСПЛИКАЦИЯ ЗДАНИЙ И СООРУЖЕНИЙ

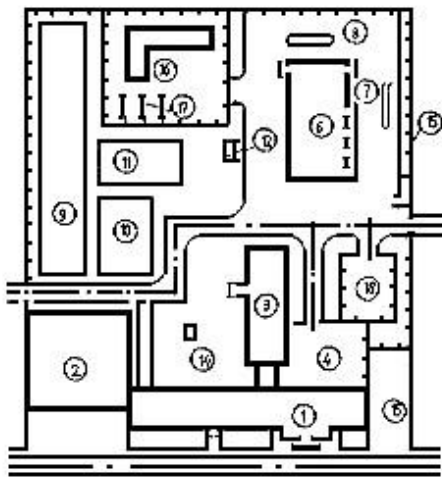
№ по генплану	Наименование зданий и сооружений
1	Здание отдела (отделения милиции) внутренних дел
2	ИВС
3	Приемная площадка
4	КПП
5	Гараж с мойкой автомобилей, ЛОС от мойки машин и дождевых стоков
6	Площадка для задержанного транспорта
7	Помещение для содержания служебных собак
8	Тренировочная площадка
9	Полоса препятствий
10	Площадка для построения личного состава
11	Спортивная площадка

УСЛОВНЫЕ ОБОЗНАЧЕНИЯ

Здания, сооружения
Автомобильная дорога
Ограждение территории

Приложение Г (рекомендуемое) Примерная схема генплана линейного управления (отдела) внутренних дел на транспорте

Приложение Г
(рекомендуемое)



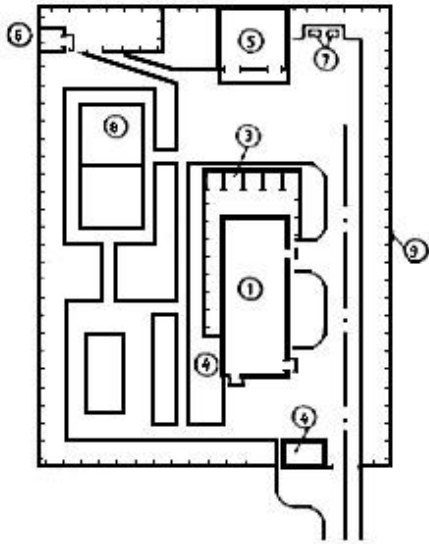
ЭКСПЛИКАЦИЯ ЗДАНИЙ И СООРУЖЕНИЙ

№ по генплану	Наименование зданий и сооружений
1	Здание линейного управления (отдела) внутренних дел
2	Спортивный корпус
3	ИВС
4	Приемная площадка
5	КПП
6	Гараж
7	Мойка автомобилей
8	Очистные сооружения от мойки машин и дождевых стоков
9	Полоса препятствий
10	Площадка для построения личного состава
11	Спортивная площадка
12	Мусоросборник
13	Ограждение
14	Выход из ГО
15	Открытая стоянка автотранспорта
16	Помещение для содержания служебных собак
17	Тренировочная площадка
18	Площадка для задержанного транспорта

УСЛОВНЫЕ ОБОЗНАЧЕНИЯ

Здания, сооружения
Автомобильная дорога
Ограждение территории

Приложение Д (рекомендуемое) Примерная схема генплана отдельно стоящего изолятора временного содержания (ИВС)



ЭКСПЛИКАЦИЯ ЗДАНИЙ И СООРУЖЕНИЙ

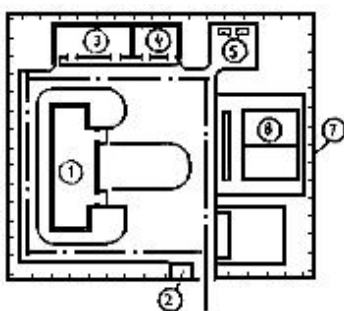
№ по генплану	Наименование зданий и сооружений
1	Здание ИВС
2	Контрольно-пропускной пункт
3	Прогулочные дворы
4	Зоны, охраняемые служебными собаками
5	Гараж-стоянка
6	Помещение для содержания служебных собак с тренировочной площадкой
7	Мусоросборники
8	Спортивная площадка
9	Ограждение с охранной сигнализацией

УСЛОВНЫЕ ОБОЗНАЧЕНИЯ

	Здания, сооружения
	Автомобильная дорога
	Ограждение территории

Приложение Е (рекомендуемое) Примерная схема генплана спецприемника для лиц административно-арестованных

Приложение Е
(рекомендуемое)



ЭКСПЛИКАЦИЯ ЗДАНИЙ И СООРУЖЕНИЙ

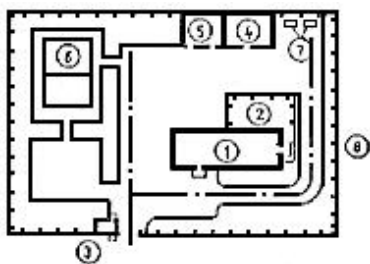
№ по генплану	Наименование зданий и сооружений
1	Здание специального приемника для лиц, подвергнутых административному аресту
2	Контрольно-пропускной пункт
3	Производственные мастерские
4	Гараж-стоянка
5	Мусоросборник
6	Спортивная площадка
7	Ограждение с охранной сигнализацией

УСЛОВНЫЕ ОБОЗНАЧЕНИЯ

Здания, сооружения
Автомобильная дорога
Ограждение территории

Приложение Ж (рекомендуемое) Примерная схема генплана приемника-распределителя для лиц, задержанных за бродяжничество и попрошайничество

Приложение Ж
(рекомендуемое)



ЭКСПЛИКАЦИЯ ЗДАНИЙ И СООРУЖЕНИЙ

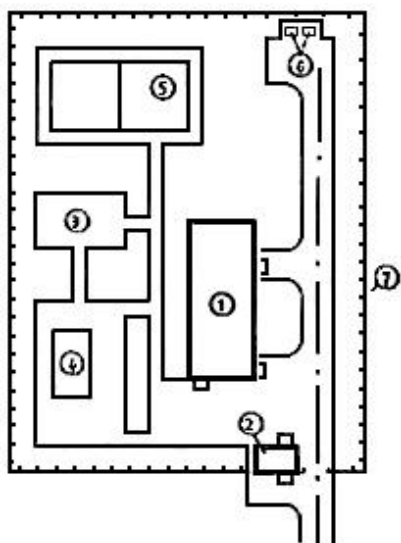
№ по генплану	Наименование зданий и сооружений
1	Здание приемника-распределителя для лиц, задержанных за бродяжничество и попрошайничество
2	Прогулочный двор
3	Контрольно-пропускной пункт
4	Производственные мастерские
5	Гараж-стоянка
6	Спортивная площадка
7	Мусоросборник
8	Ограждение с охранной сигнализацией

УСЛОВНЫЕ ОБОЗНАЧЕНИЯ

Здания, сооружения
Автомобильная дорога
Ограждение территории

Приложение И (рекомендуемое) Примерная схема генплана приемника-распределителя для несовершеннолетних

Приложение И
(рекомендуемое)



ЭКСПЛИКАЦИЯ ЗДАНИЙ И СООРУЖЕНИЙ

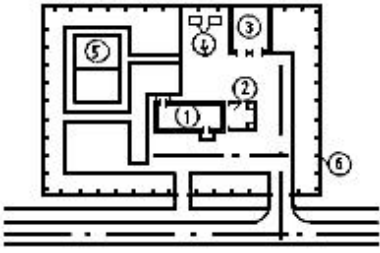
№ по генплану	Наименование зданий и сооружений
1	Здание приемника-распределителя для несовершеннолетних
2	Контрольно-пропускной пункт
3	Песочница
4	Игровые площадки
5	Спортивная площадка
6	Мусоросборник
7	Ограждение с охранной сигнализацией

УСЛОВНЫЕ ОБОЗНАЧЕНИЯ

Здания, сооружения
Автомобильная дорога
Ограждение территории

Приложение К (рекомендуемое) Примерная схема генплана медицинского вытрезвителя

Приложение К



ЭКСПЛИКАЦИЯ ЗДАНИЙ И СООРУЖЕНИЙ

№ по генплану	Наименование зданий и сооружений
1	Здание медицинского вырезвителя
2	Площадка для въезда автомобиля с доставленными лицами
3	Гараж-стоянка
4	Мусоросборник
5	Спортивная площадка
6	Ограждение

УСЛОВНЫЕ ОБОЗНАЧЕНИЯ

Здания, сооружения
Автомобильная дорога
Ограждение территории

Приложение Л (рекомендуемое) Типовая структурная схема локальной вычислительной сети органа внутренних дел

Приложение Л

(рекомендуемое)

Базы данных ГОРОВД

Сообщения и заявления

Оперативно-розыскные учеты

Профилактические учеты

Паспортные учеты

Учет кадров

Учет хозяйственной деятельности

Учет делопроизводства

Статистическая отчетность

Нормативная информация

Сведения и территории

Данные о расстановке сил и средств

